1.1 Immatricolati 1° anno

Coorte	2009/10	2010/11	2011/12	2012/13	2013/14	2014/15	2015/16	media (*)
Immatricolati	269	296	312	311	410	327	395	377
% su Dipartimento	100,0%	80,2%	100,0%	100,0%	100,0%	100,0%	57,6%	85,9%
% su Ateneo	6,8%	8,0%	7,9%	7,7%	9,8%	8,1%	8,5%	8,8%
Immatricolati SU	218	216	234	259	346	280	340	322
Iscritti 1° anno	273	309	320	320	416	332	402	383

1.1 Iscritti per AA

AA	2009/10	2010/11	2011/12	2012/13	2013/14	2014/15	2015/16	2009/10	2010/11	2011/12	2012/13	2013/14	2014/15	2015/16	media (*)
Iscritti	273	518	753	867	1069	1096	1192								1119
Iscritti in corso	273	518	753	760	887	865	963	100,0%	100,0%	100,0%	87,7%	83,0%	78,9%	80,8%	80,9%
Iscritti Fuori Corso				107	182	231	229	0,0%	0,0%	0,0%	12,3%	17,0%	21,1%	19,2%	19,1%

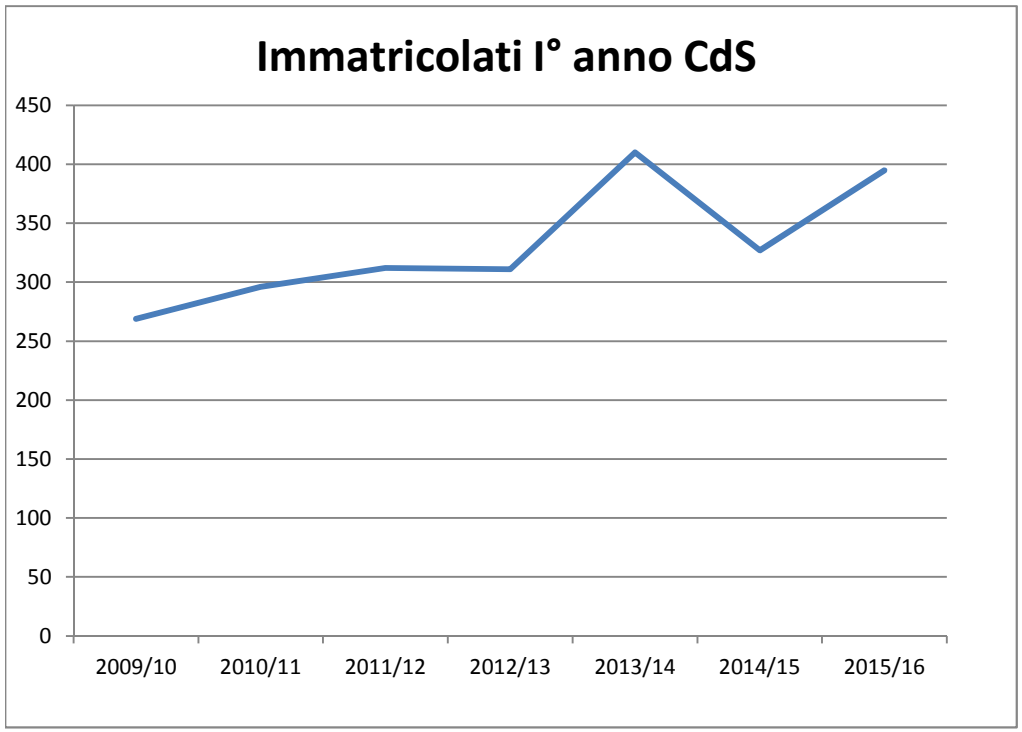

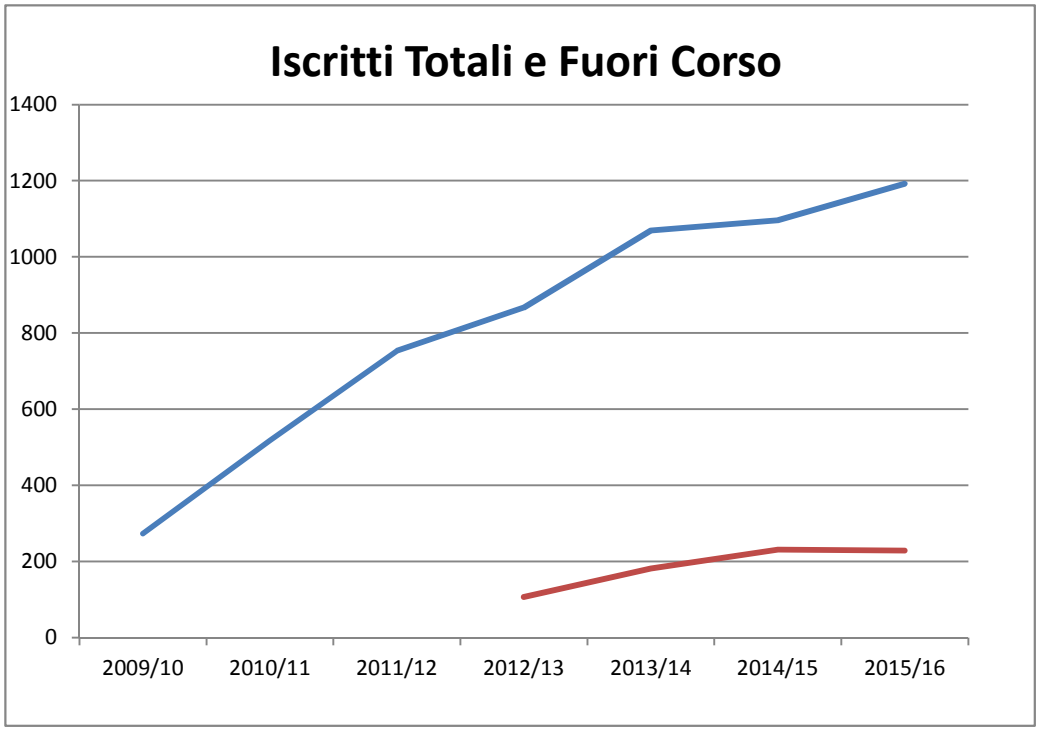

1.2 Provenienza Geografica (residenza)

Coorte	2009/10	2010/11	2011/12	2012/13	2013/14	2014/15	2015/16	2009/10	2010/11	2011/12	2012/13	2013/14	2014/15	2015/16	media (*)
Modena	87	114	113	119	156	107	125	*32,3%*	*38,5%*	*36,2%*	*38,3%*	*38,0%*	*32,7%*	*31,6%*	*34,1%*
Reggio Emilia	136	114	113	127	156	139	146	*50,6%*	*38,5%*	*36,2%*	*40,8%*	*38,0%*	*42,5%*	*37,0%*	*39,2%*
Antre provincie della regione	19	29	41	32	47	36	58	*7,1%*	*9,8%*	*13,1%*	*10,3%*	*11,5%*	*11,0%*	*14,7%*	*12,4%*
Altre Regioni	26	38	45	33	51	45	66	*9,7%*	*12,8%*	*14,4%*	*10,6%*	*12,4%*	*13,8%*	*16,7%*	*14,3%*
Estero	1	1	0	0	0	0	0	*0,4%*	*0,3%*	*0,0%*	*0,0%*	*0,0%*	*0,0%*	*0,0%*	*0,0%*

1.3 Internazionalizzazione

Coorte	2009/10	2010/11	2011/12	2012/13	2013/14	2014/15	2015/16	2009/10	2010/11	2011/12	2012/13	2013/14	2014/15	2015/16	media (*)
Studenti Stranieri	3	14	11	7	20	14	23	*1,1%*	*4,7%*	*3,5%*	*2,3%*	*4,9%*	*4,3%*	*5,8%*	*5,0%*
di cui con titolo di studio estero	1	4	3	0	3	2	6	*0,4%*	*1,4%*	*1,0%*	*0,0%*	*0,7%*	*0,6%*	*1,5%*	*1,0%*

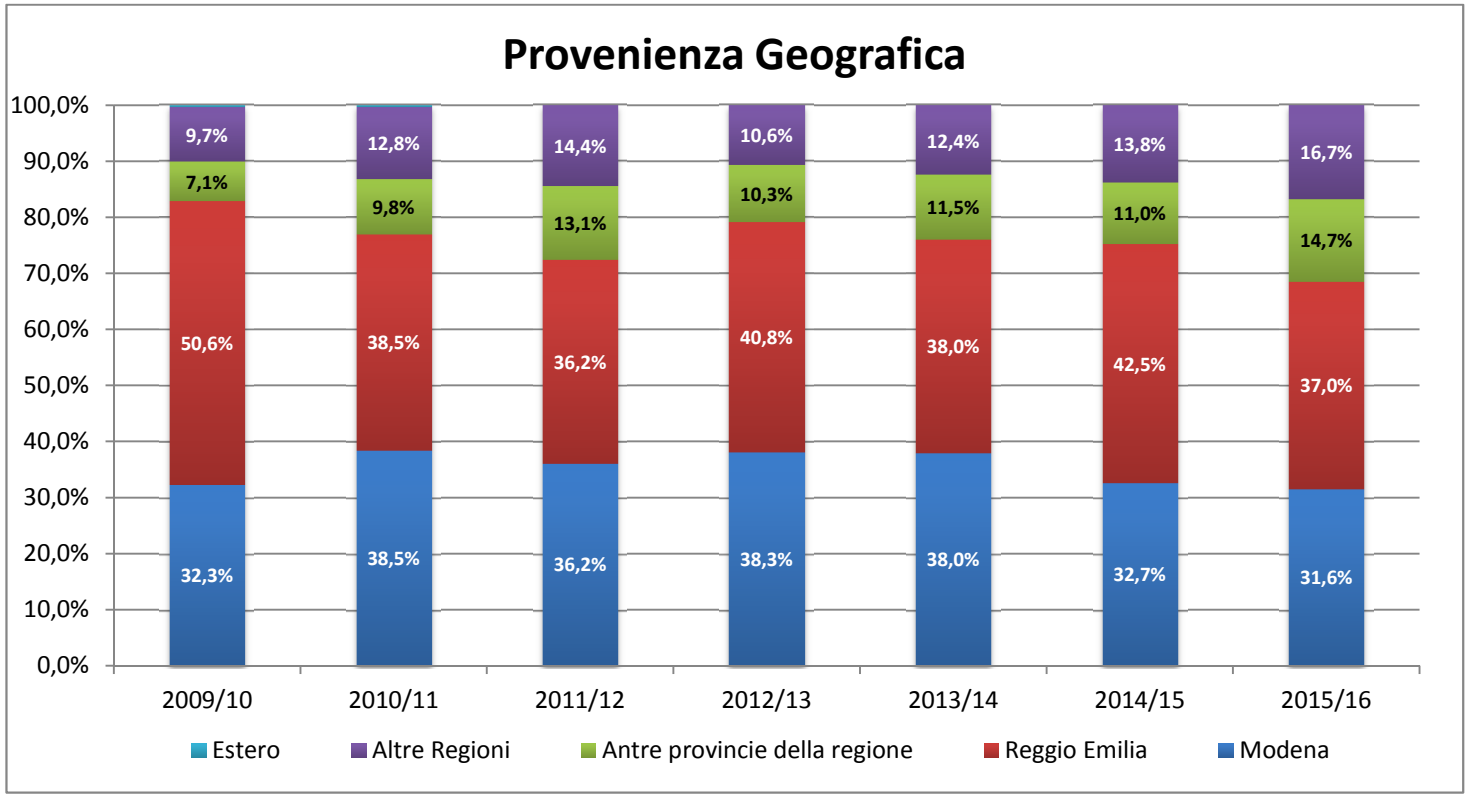

1.4.a Provenienza Scuola Secondaria

Coorte	2009/10	2010/11	2011/12	2012/13	2013/14	2014/15	2015/16	2009/10	2010/11	2011/12	2012/13	2013/14	2014/15	2015/16	media (*)
Liceo Scientifico	37	49	49	53	51	38	36	*13,8%*	*16,6%*	*15,7%*	*17,0%*	*12,4%*	*11,6%*	*9,1%*	*11,1%*
Liceo Classico	15	17	12	17	11	14	19	*5,6%*	*5,7%*	*3,8%*	*5,5%*	*2,7%*	*4,3%*	*4,8%*	*3,9%*
Liceo Linguistico	15	14	16	19	25	19	33	*5,6%*	*4,7%*	*5,1%*	*6,1%*	*6,1%*	*5,8%*	*8,4%*	*6,8%*
Istituto Magistrale	83	98	101	104	153	123	123	*30,9%*	*33,1%*	*32,4%*	*33,4%*	*37,3%*	*37,6%*	*31,1%*	*35,4%*
Istituto Tecnico	64	47	59	65	92	69	77	*23,8%*	*15,9%*	*18,9%*	*20,9%*	*22,4%*	*21,1%*	*19,5%*	*21,0%*
Istituro Professionale	42	53	52	39	56	46	73	*15,6%*	*17,9%*	*16,7%*	*12,5%*	*13,7%*	*14,1%*	*18,5%*	*15,4%*
Altro istituto	10	10	19	13	17	14	14	*3,7%*	*3,4%*	*6,1%*	*4,2%*	*4,1%*	*4,3%*	*3,5%*	*4,0%*
Scuola Estera	1	6	3	0	3	2	8	*0,4%*	*2,0%*	*1,0%*	*0,0%*	*0,7%*	*0,6%*	*2,0%*	*1,1%*
ND	2	2	1	1	2	2	12	*0,7%*	*0,7%*	*0,3%*	*0,3%*	*0,5%*	*0,6%*	*3,0%*	*1,4%*

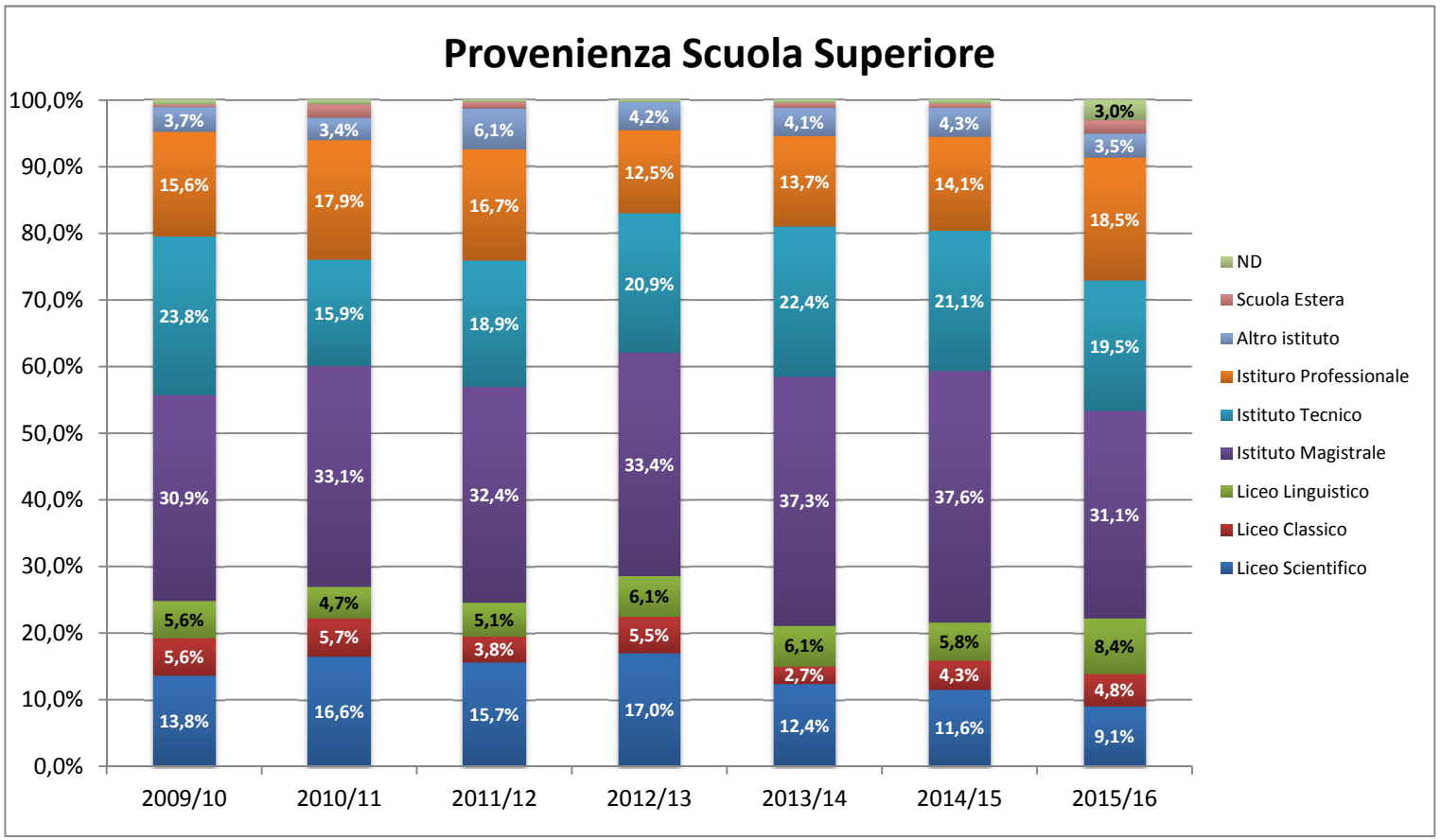

1.5.a Voto di Diploma

Coorte	2009/10	2010/11	2011/12	2012/13	2013/14	2014/15	2015/16	2009/10	2010/11	2011/12	2012/13	2013/14	2014/15	2015/16	media (*)
(100-90)	32	22	28	27	26	22	40	*11,9%*	*7,4%*	*9,0%*	*8,7%*	*6,3%*	*6,7%*	*10,1%*	*7,7%*
(89-80)	56	54	67	50	91	69	61	*20,8%*	*18,2%*	*21,5%*	*16,1%*	*22,2%*	*21,1%*	*15,4%*	*19,6%*
(79-70)	88	103	109	121	150	114	144	*32,7%*	*34,8%*	*34,9%*	*38,9%*	*36,6%*	*34,9%*	*36,5%*	*36,0%*
(69-60)	91	113	104	112	140	119	147	*33,8%*	*38,2%*	*33,3%*	*36,0%*	*34,1%*	*36,4%*	*37,2%*	*35,9%*
ND	2	4	4	1	3	3	3	*0,7%*	*1,4%*	*1,3%*	*0,3%*	*0,7%*	*0,9%*	*0,8%*	*0,8%*
Voto Medio	75,2	73,3	74,6	73,5	74,0	73,8	73,6								*73,8*

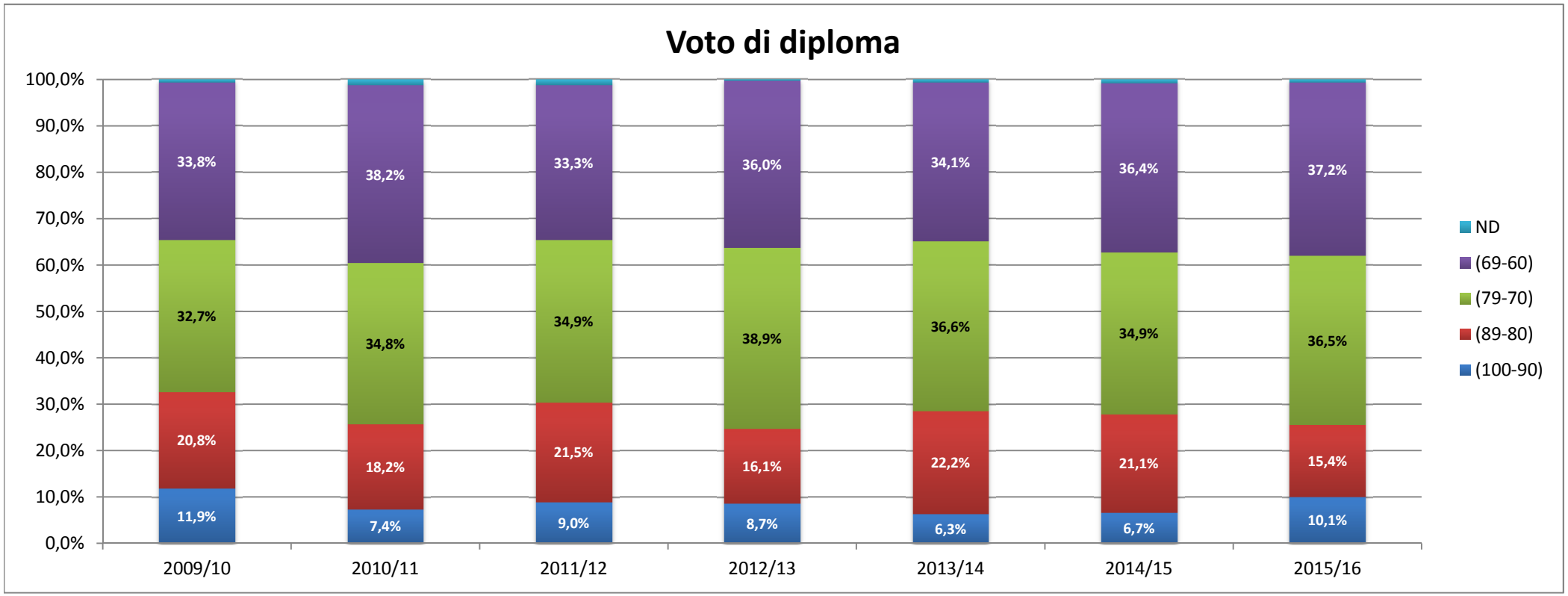

2.1 Iscritti per anno di corso

Anno	Coorte	2009/10	2010/11	2011/12	2012/13	2013/14	2014/15	2009/10	2010/11	2011/12	2012/13	2013/14	2014/15	media (*)
1° anno	**Immatricolati**	**269**	**296**	**312**	**311**	**410**	**327**							
2° anno	**Iscritti 2° anno (#)**	**194**	**197**	**212**	**215**	**289**	**235**	***72,1%***	***66,6%***	***67,9%***	***69,1%***	***70,5%***	***71,9%***	***70,5%***
	Iscritti Ripetenti	0	0	0	0	1	0	***0,0%***	***0,0%***	***0,0%***	***0,0%***	***0,2%***	***0,0%***	***0,1%***
	Dispersione al 2° anno	75	99	100	96	120	92	***27,9%***	***33,4%***	***32,1%***	***30,9%***	***29,3%***	***28,1%***	***29,4%***
3° anno	**Iscritti 3° anno**	**177**	**169**	**187**	**190**	**260**	-	***65,8%***	***57,1%***	***59,9%***	***61,1%***	***63,4%***	-	***61,5%***
	Iscritti Ripetenti	1	0	0	1	5	-	***0,4%***	***0,0%***	***0,0%***	***0,3%***	***1,2%***	-	***0,5%***
	Dispersione al 3° anno	91	127	125	120	145	-	***33,8%***	***42,9%***	***40,1%***	***38,6%***	***35,4%***	-	***38,0%***

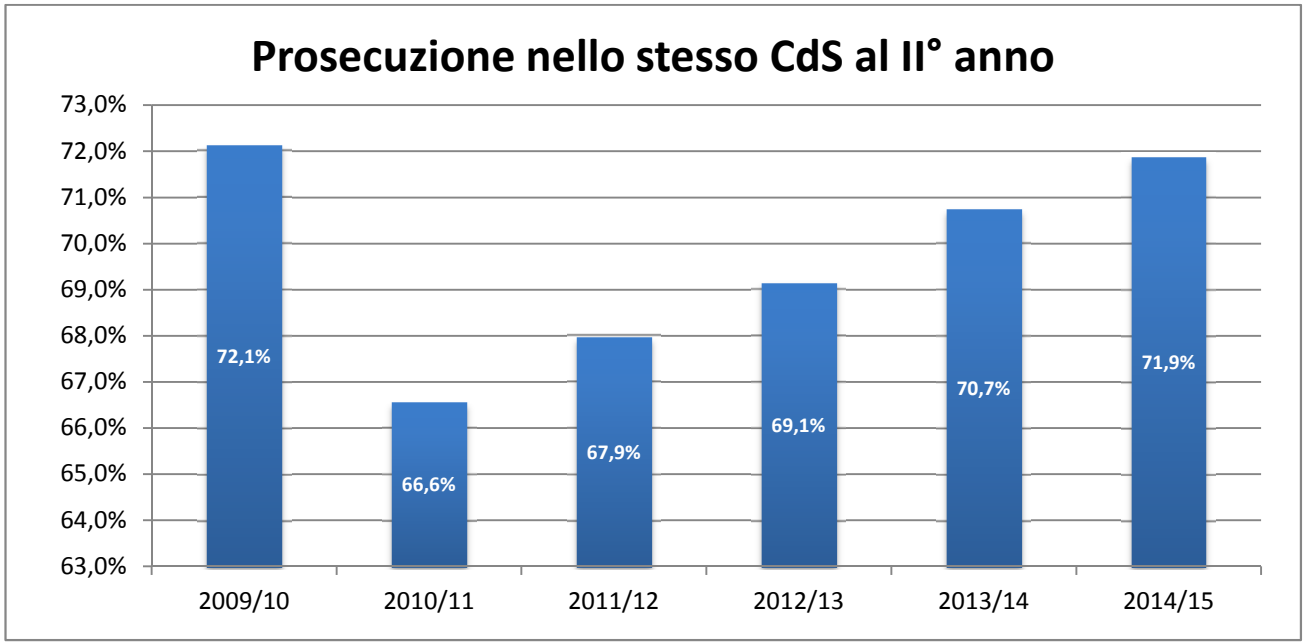

2.2 Dispersione

Anno	Coorte	2009/10	2010/11	2011/12	2012/13	2013/14	2014/15	2009/10	2010/11	2011/12	2012/13	2013/14	2014/15	media (*)
Tra 1° e 2° anno	Abbandoni	60	87	93	81	111	74	*22,3%*	*29,4%*	*29,8%*	*26,0%*	*27,1%*	*22,6%*	*25,2%*
	Passaggi	10	11	4	12	6	15	*3,7%*	*3,7%*	*1,3%*	*3,9%*	*1,5%*	*4,6%*	*3,3%*
	Trasferimenti	1	1	3	2	1	0	*0,4%*	*0,3%*	*1,0%*	*0,6%*	*0,2%*	*0,0%*	*0,3%*
	Altro	4	0	0	1	2	3	*1,5%*	*0,0%*	*0,0%*	*0,3%*	*0,5%*	*0,9%*	*0,6%*
Tra 2° e 3° anno	Abbandoni	15	25	24	21	22	-	*5,6%*	*8,4%*	*7,7%*	*6,8%*	*5,4%*	-	*6,6%*
	Passaggi	1	2	1	0	2	-	*0,4%*	*0,7%*	*0,3%*	*0,0%*	*0,5%*	-	*0,3%*
	Trasferimenti	0	1	0	2	0	-	*0,0%*	*0,3%*	*0,0%*	*0,6%*	*0,0%*	-	*0,2%*
	Altro	0	0	0	1	1	-	*0,0%*	*0,0%*	*0,0%*	*0,3%*	*0,2%*	-	*0,2%*
Totale al 3° anno	Abbandoni	75	112	117	102	133	-	*27,9%*	*37,8%*	*37,5%*	*32,8%*	*32,4%*	-	*34,2%*
	Passaggi	11	13	5	12	8	-	*4,1%*	*4,4%*	*1,6%*	*3,9%*	*2,0%*	-	*2,5%*
	Trasferimenti	1	2	3	4	1	-	*0,4%*	*0,7%*	*1,0%*	*1,3%*	*0,2%*	-	*0,8%*
	Altro	4	0	0	2	3	-	*1,5%*	*0,0%*	*0,0%*	*0,6%*	*0,7%*	-	*0,5%*

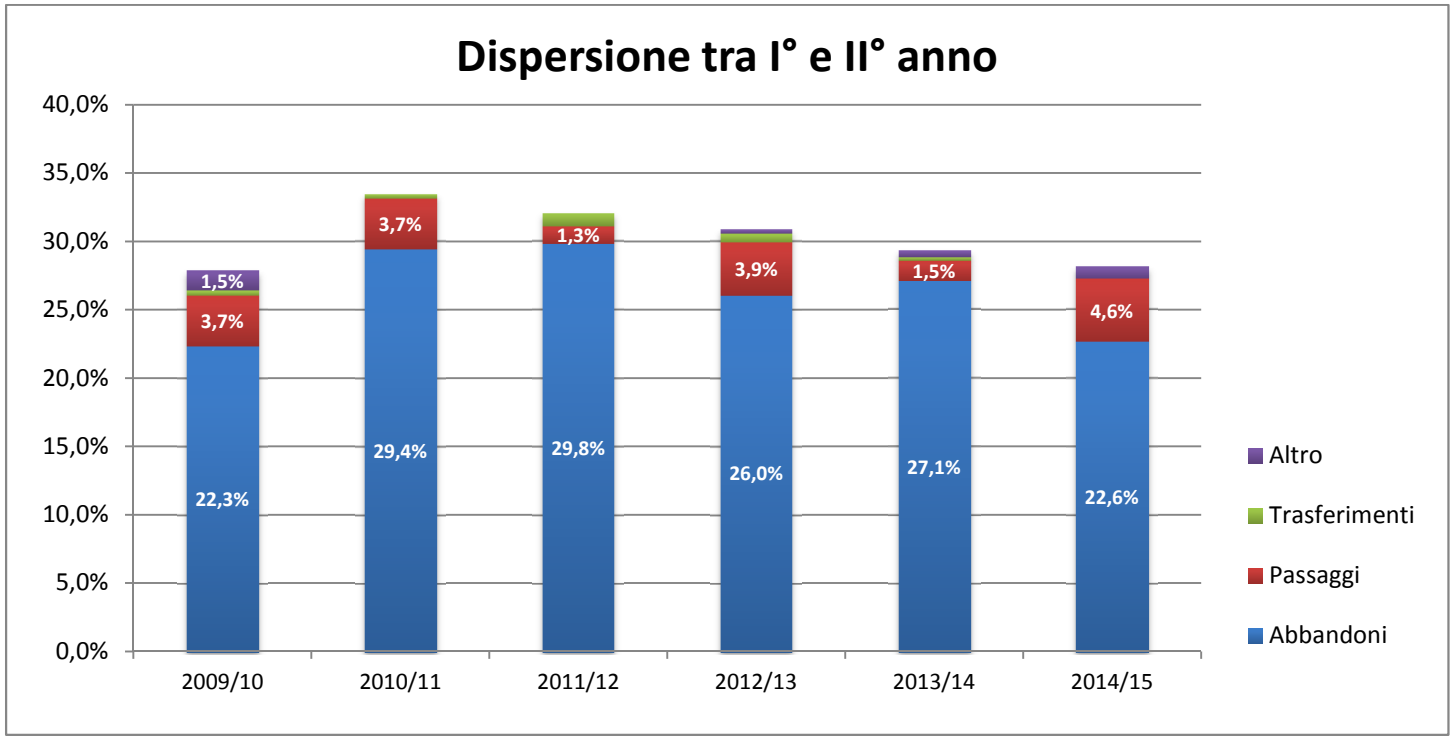

2.3 CFU acquisti per anno di corso

Anno	Coorte	2009/10	2010/11	2011/12	2012/13	2013/14		2009/10	2010/11	2011/12	2012/13	2013/14	2014/15	media (*)
1° anno	Immatricolati inattivi (<12 CFU) (#)	65	80	107	93	111	81	*24,2%*	*27,0%*	*34,3%*	*29,9%*	*27,1%*	*24,8%*	*27,2%*
	CFU Conseguiti (#)	8.460	7.824	8.055	8.404	11.517	9.228	*52,4%*	*44,1%*	*43,0%*	*45,0%*	*46,8%*	*47,0%*	*46,3%*
	Voto Medio Esami	24,0	23,3	23,1	23,1	23,1	24,5							23,6
	N° medio esami per studente	5,2	4,6	4,5	5,1	5,0	4,7							4,9
	Prosecuzione al 2° anno con almento 39 CFU (#)	109	86	84	90	148	103	*40,5%*	*29,1%*	*26,9%*	*28,9%*	*36,1%*	*31,5%*	*32,2%*
2° anno	CFU Conseguiti (#)	15.874	14.087	16.329	16.787	25.949	-	*68,2%*	*59,6%*	*64,2%*	*65,1%*	*74,8%*	-	*68,0%*
	Voto Medio Esami	25,0	24,5	24,7	24,3	24,8	-							24,6
	N° medio esami per studente	11,6	10,2	11,6	12,5	13,5	-							12,5
3° anno	CFU Conseguiti	24.029	21.906	25.374	25.070	-	-	*75,4%*	*72,0%*	*75,4%*	*73,3%*	-	-	*73,6%*
	Voto Medio Esami	25,3	24,8	24,8	24,5	-	-							24,7
	N° medio esami per studente	19,2	18,5	19,4	19,8	-	-							19,6

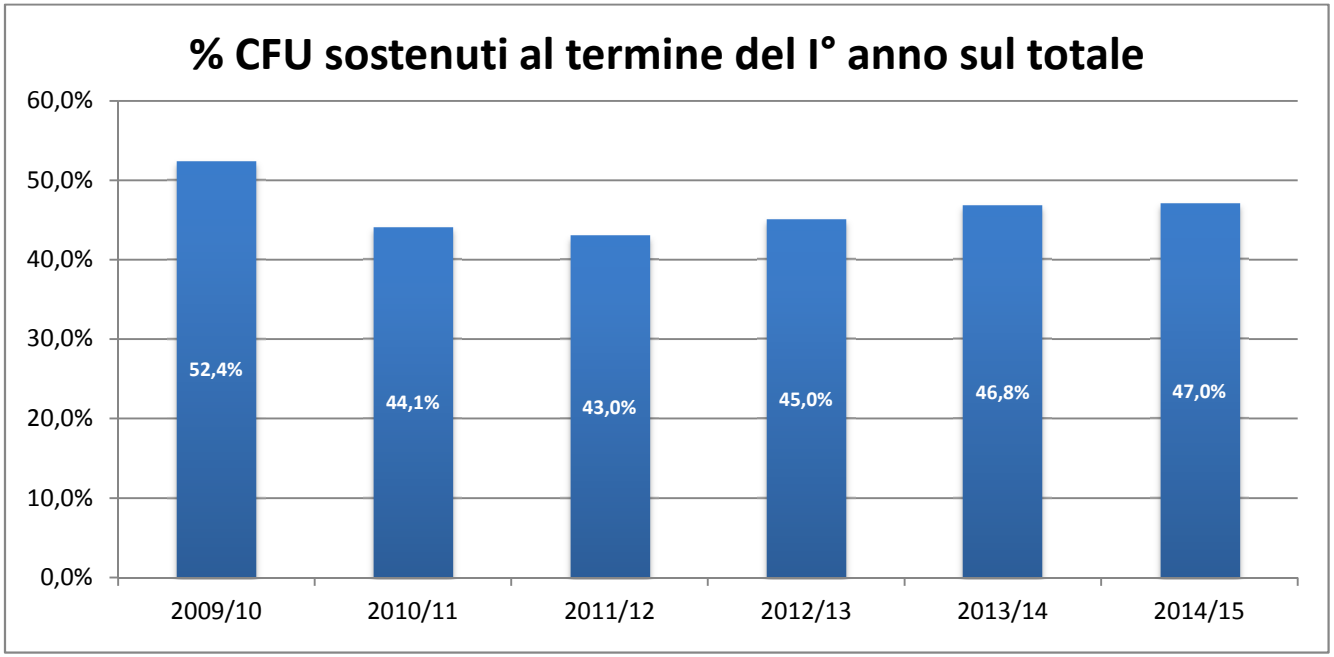

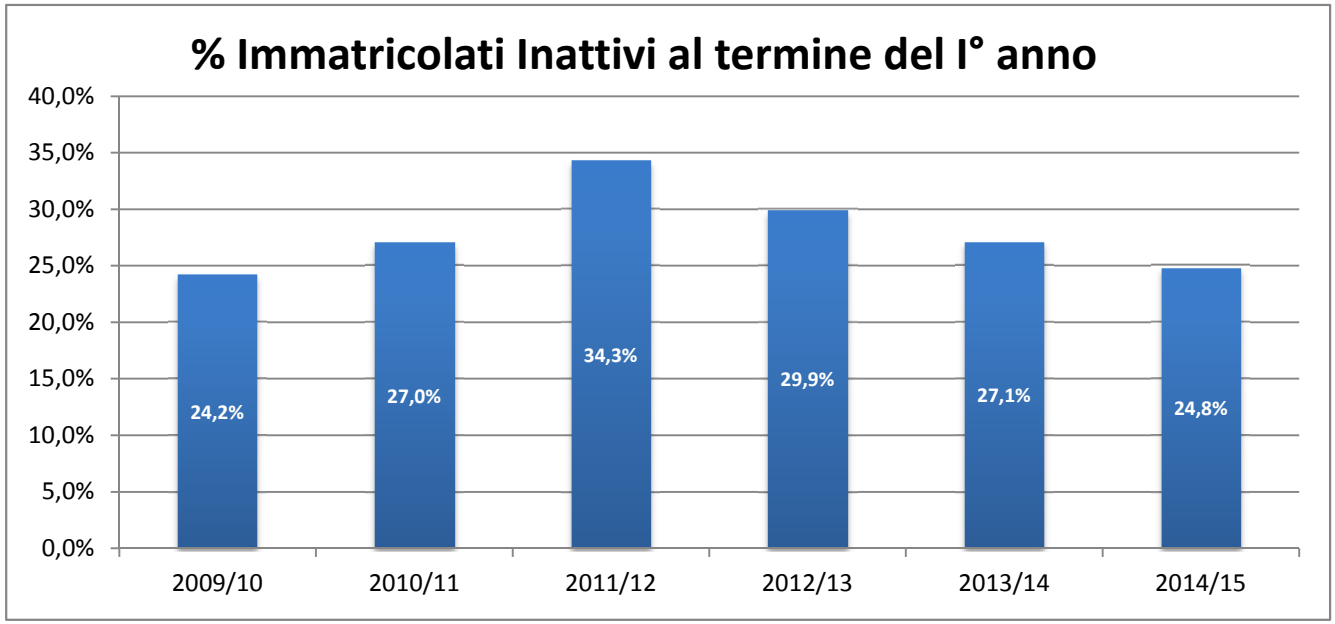
% Immatricolati Inattivi al termine del I° anno
40,0%
35,0%
30,0%
25,0%
20,0%
15,0%
10,0%
5,0%
0,0%
24,2%
27,0%
34,3%
29,9%
27,1%
24,8%
2009/10
2010/11
2011/12
2012/13
2013/14
2014/15

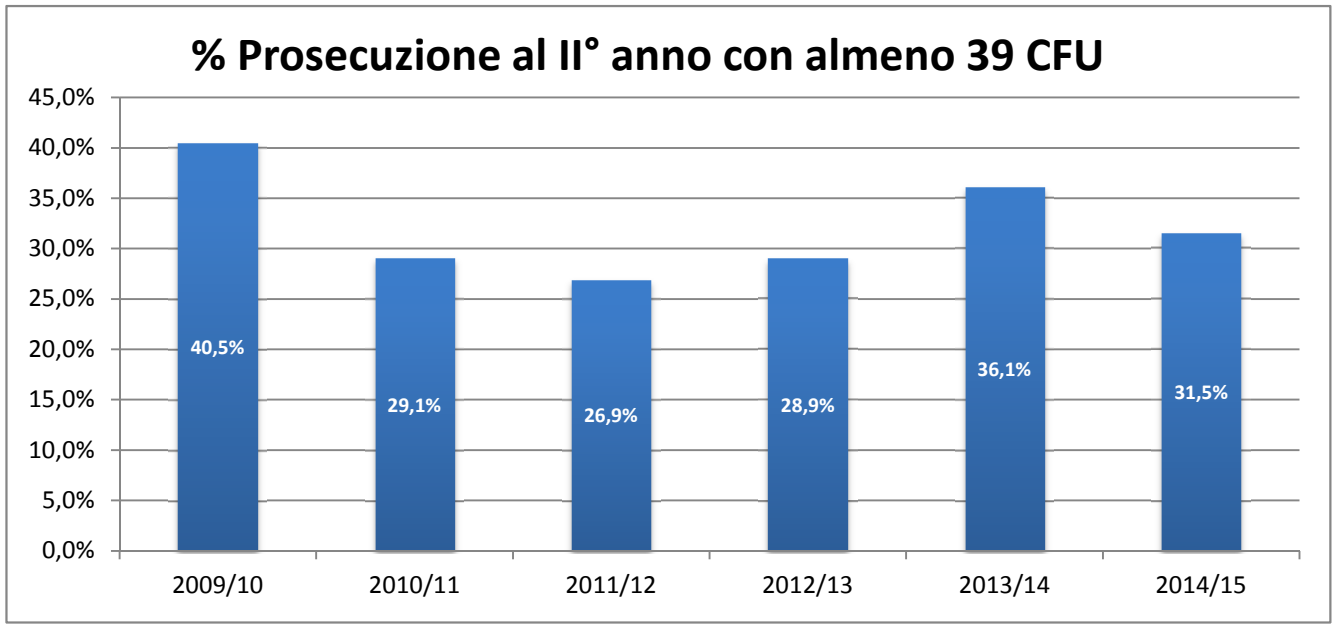
% Prosecuzione al II° anno con almeno 39 CFU
45,0%
40,0%
35,0%
30,0%
25,0%
20,0%
15,0%
10,0%
5,0%
0,0%
40,5%
29,1%
26,9%
28,9%
36,1%
31,5%
2009/10
2010/11
2011/12
2012/13
2013/14
2014/15

3.1 Esito dopo N, N+1 anni e N+2 anni

Anno	Coorte	2009/10	2010/11	2011/12	2012/13	2013/14	2009/10	2010/11	2011/12	2012/13	2013/14	media (*)
1° anno	**Immatricolati**	**269**	**296**	**312**	**311**	**410**						
N anni	**Laureati in corso (#)**	**63**	**49**	**61**	**72**	-	***23,4%***	***16,6%***	***19,6%***	***23,2%***	-	**19,8%**
	Media Voto Esami (#)	26,3	25,3	25,6	25,1	-						**25,3**
	Media Voto Laurea (#)	100,6	97,4	98,7	96,4	-						**97,5**
	Ancora Iscritti	98	107	114	98	-	***36,4%***	***36,1%***	***36,5%***	***31,5%***	-	**34,7%**
	Dispersione	**108**	**140**	**137**	**141**	-	***40,1%***	***47,3%***	***43,9%***	***45,3%***	-	**45,5%**
N+1 anni	**Laureati (#)**	**106**	**90**	**110**	**-**	**-**	***39,4%***	***30,4%***	***35,3%***	-	-	**35,0%**
	Media Voto Esami	25,8	25,1	25,2	-	-						**25,4**
	Media Voto Laurea	99,0	96,8	97,3	-	-						**97,7**
	Ancora Iscritti (#)	49	56	58	-	-	***18,2%***	***18,9%***	***18,6%***	-	-	**18,6%**
	Dispersione (#)	**114**	**150**	**144**	-	-	***42,4%***	***50,7%***	***46,2%***	-	-	**46,4%**
N+2 anni	**Laureati**	**118**	**110**	**-**	**-**	**-**	***43,9%***	***37,2%***	-	-	-	**40,5%**
	Media Voto Esami	25,7	25,0	-	-	-						**25,3**
	Media Voto Laurea	98,3	96,4	-	-	-						**97,4**
	Ancora Iscritti	30	30	-	-	-	***11,2%***	***10,1%***	-	-	-	**10,6%**
	Dispersione	**121**	**156**	-	-	-	***45,0%***	***52,7%***	-	-	-	**48,8%**

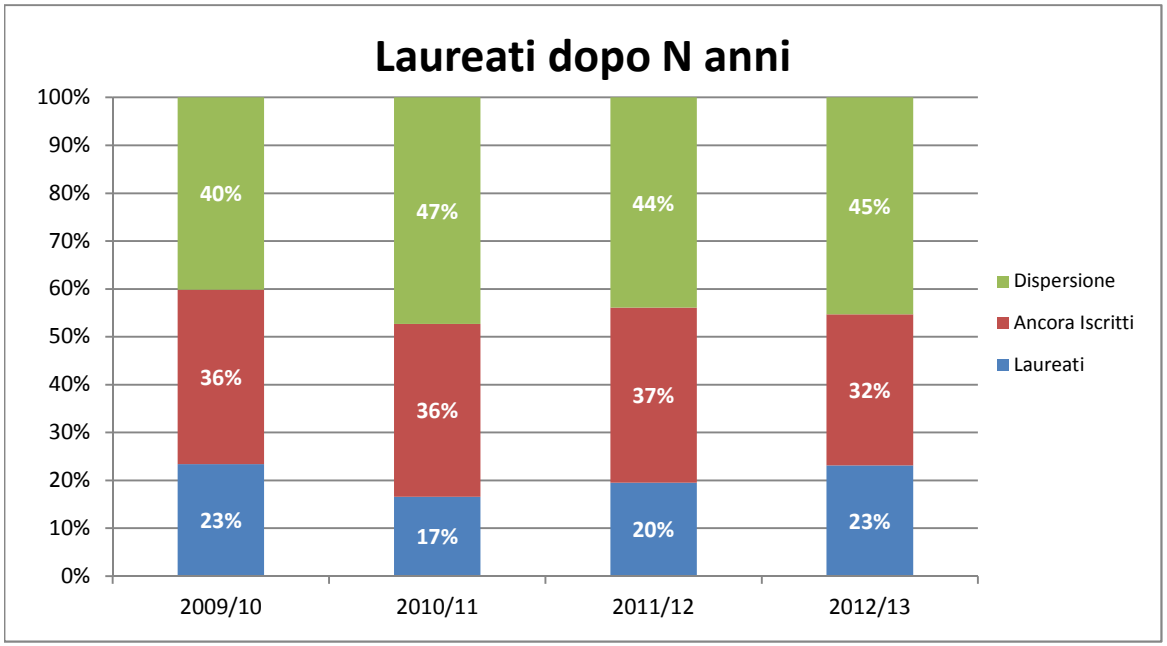
Laureati dopo N anni
100%
90%
80%
70%
60%
50%
40%
30%
20%
10%
0%
40%
36%
23%
47%
36%
17%
44%
37%
20%
45%
32%
23%
2009/10
2010/11
2011/12
2012/13
Dispersione
Ancora Iscritti
Laureati

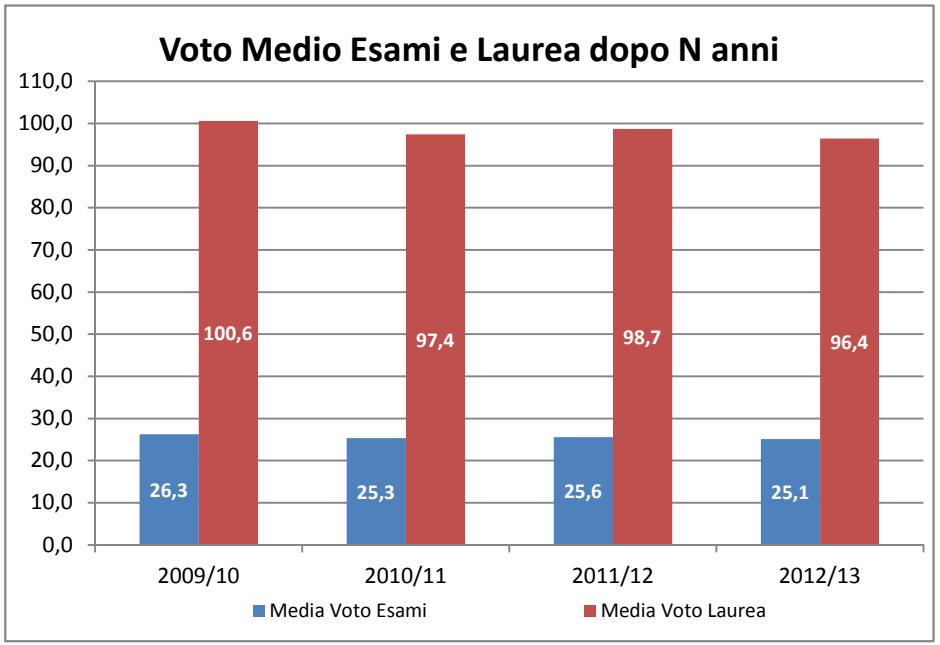
Voto Medio Esami e Laurea dopo N anni
110,0
100,0
90,0
80,0
70,0
60,0
50,0
40,0
30,0
20,0
10,0
0,0
26,3
100,6
25,3
97,4
25,6
98,7
25,1
96,4
2009/10
2010/11
2011/12
2012/13
Media Voto Esami
Media Voto Laurea

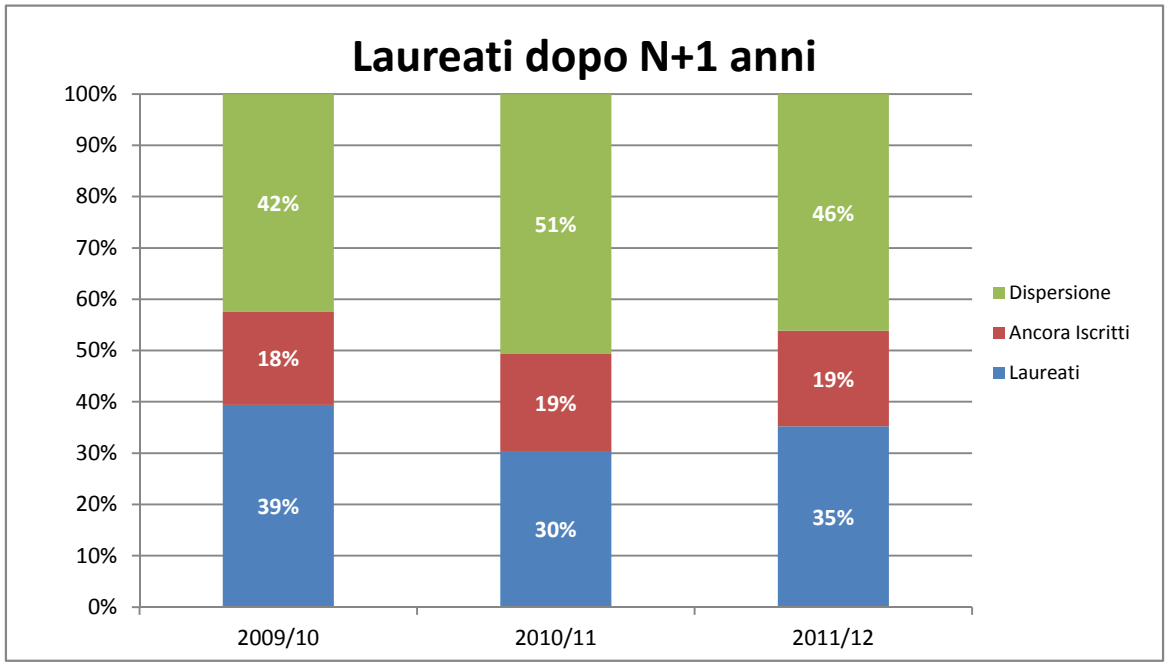
Laureati dopo N+1 anni
100%
90%
80%
70%
60%
50%
40%
30%
20%
10%
0%
42%
18%
39%
51%
19%
30%
46%
19%
35%
2009/10
2010/11
2011/12
Dispersione
Ancora Iscritti
Laureati

4.1 Iscritti con almeno 6 CFU conseguiti all'estero

AA	2010/11	2011/12	2012/13	2013/14	2014/15
Iscritti	518	753	867	1069	1096
con almento 6 CFU conseguiti all'estero	0	3	3	9	6
	0,0%	*0,4%*	*0,3%*	*0,8%*	*0,5%*

4.2 Laureati con almento 9 CFU conseguiti all'estero

AA	2011/12	2012/13	2013/14	2014/15
Laureati	66	96	134	160
con almento 9 CFU conseguiti all'estero	1	4	2	3
	1,5%	*4,2%*	*1,5%*	*1,9%*

NB: CFU conseguiti all'estero selezionati con la causale "Riconoscimento per progetto Erasmus"