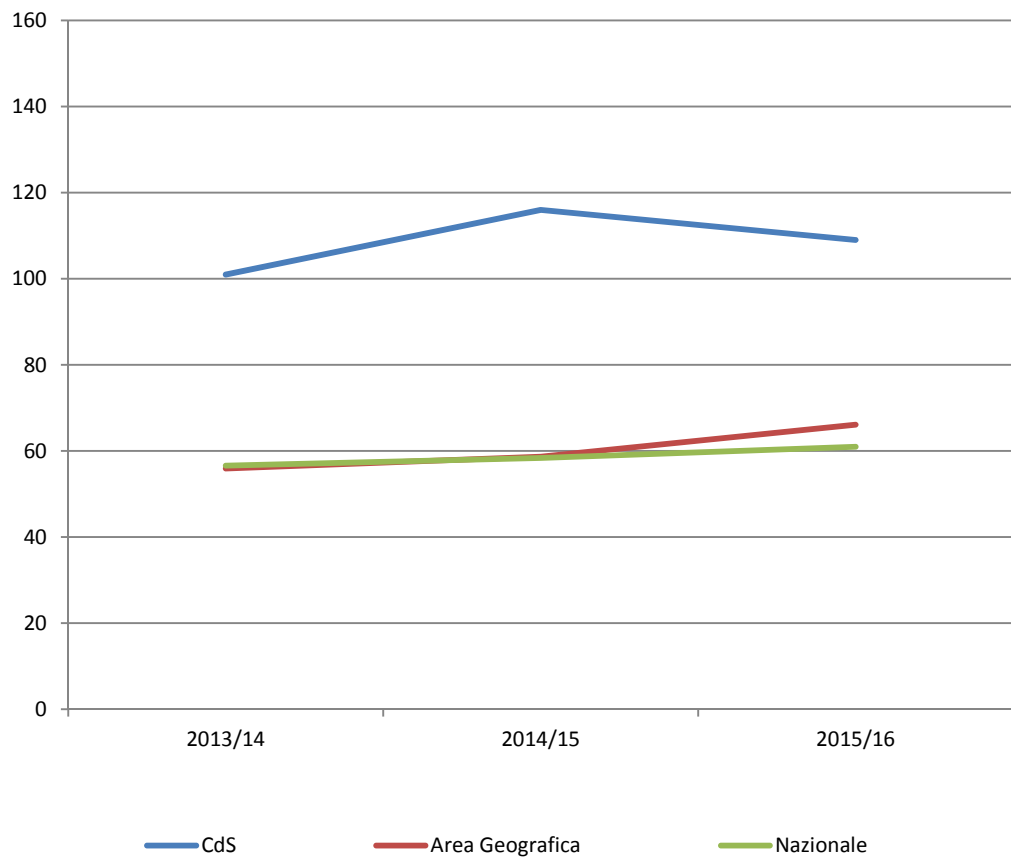


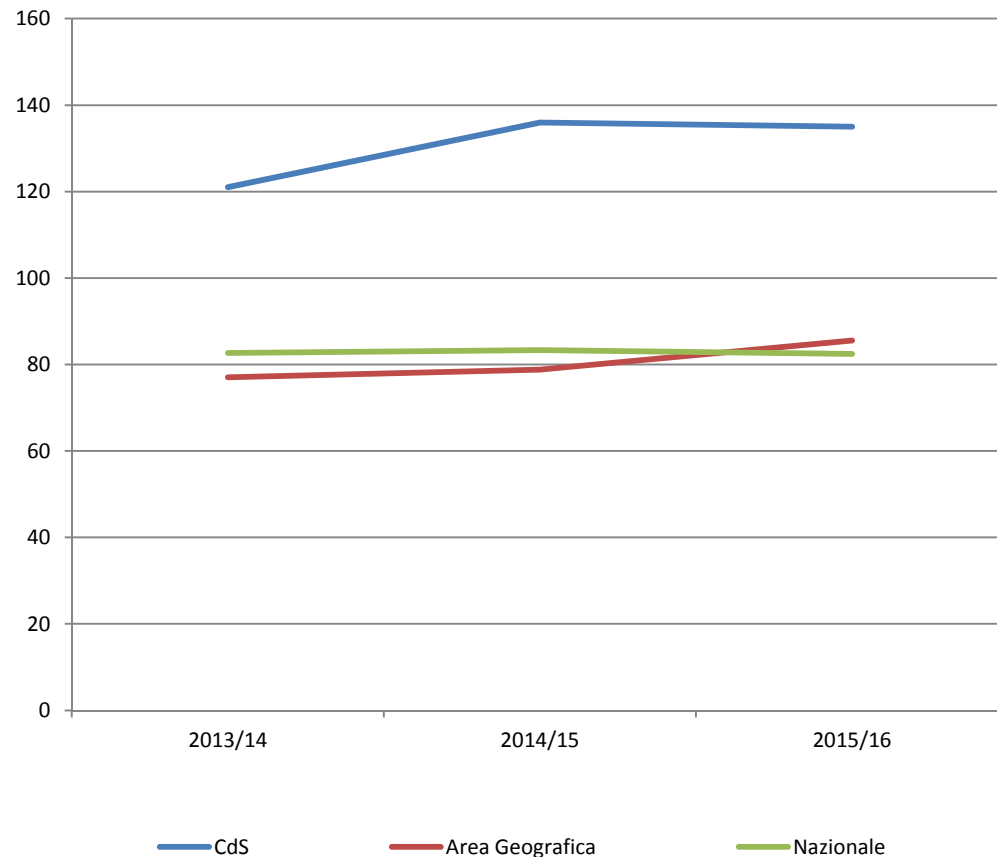
**Indicatori ANVUR 2017**

Coorte	CdS					Area Geografica Classe di Laurea				Nazionale Classe di Laurea			
	2013/14	2014/15	2015/16	2016/17	media ultimi 3 anni	2013/14	2014/15	2015/16	media ultimi 3 anni	2013/14	2014/15	2015/16	media ultimi 3 anni
Immatricolati SU	101	116	109		<b>109</b>	56	59	66	<b>60</b>	57	58	61	<b>59</b>
Avvii di carriera 1° anno	121	136	135		<b>131</b>	77	79	86	<b>80</b>	83	83	82	<b>83</b>

**Immatricolati al Sistema Universitario**



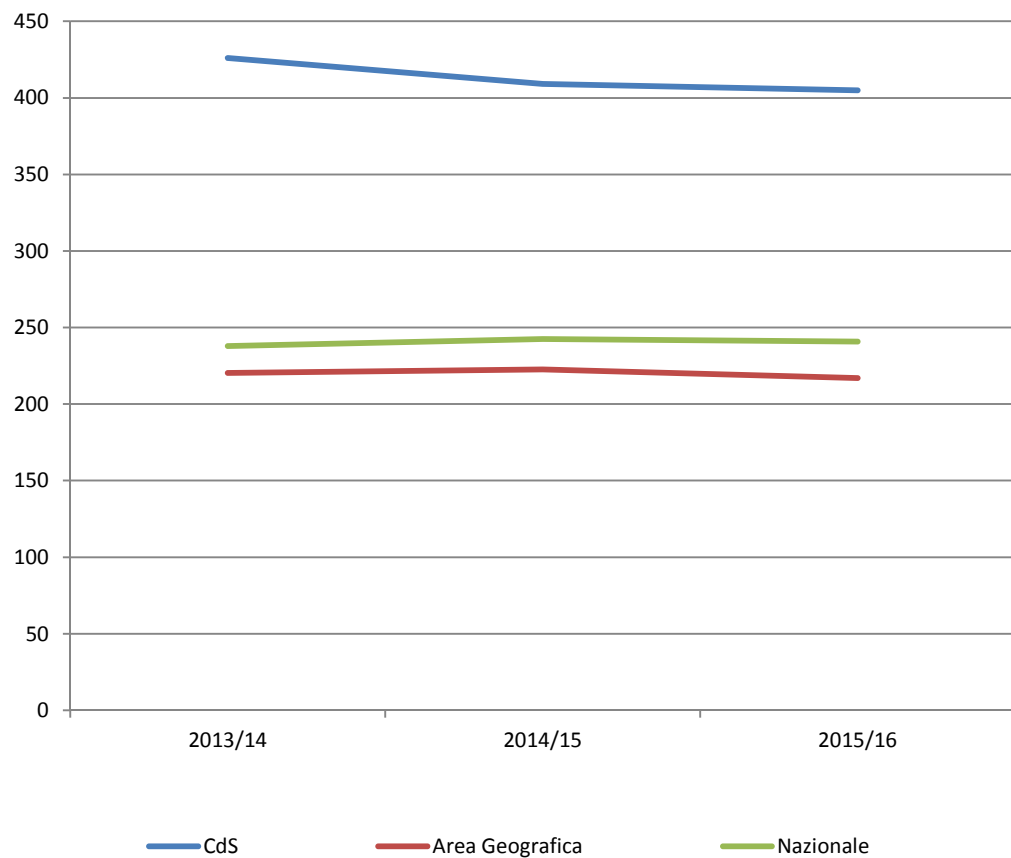
**Avvi di carriera 1° anno**



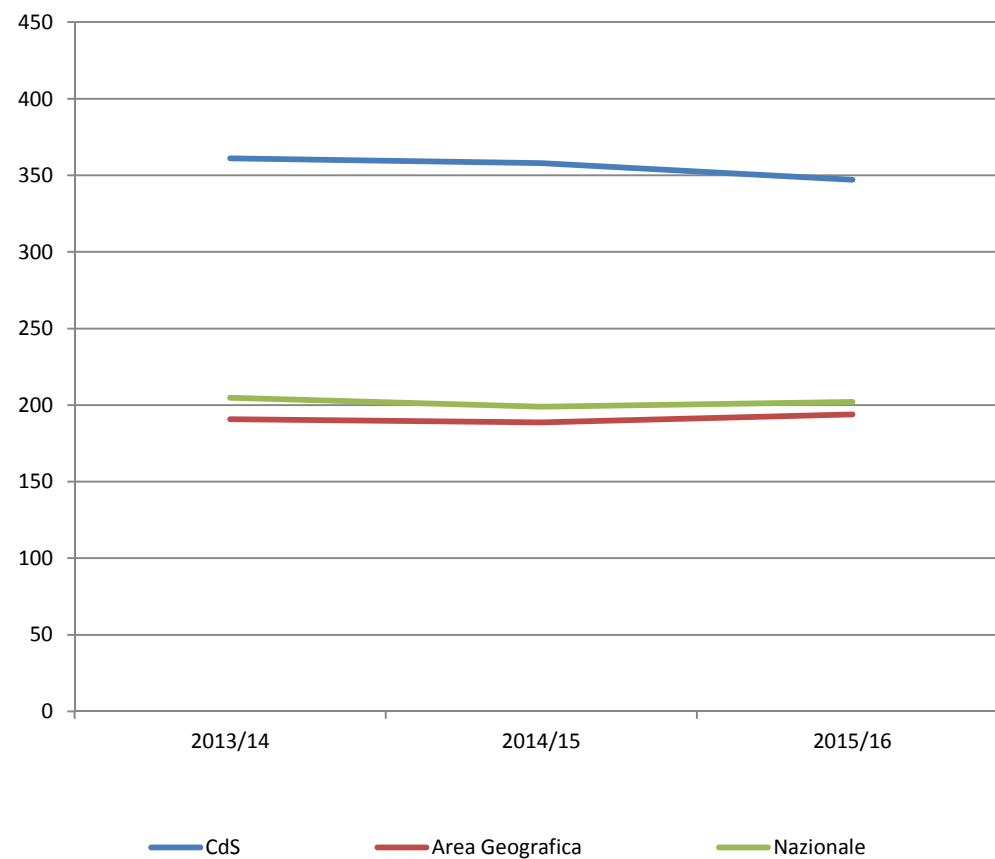
## Indicatori ANVUR 2017

Coorte	CdS					Area Geografica Classe di Laurea				Nazionale Classe di Laurea			
	2013/14	2014/15	2015/16	2016/17	media ultimi 3 anni	2013/14	2014/15	2015/16	media ultimi 3 anni	2013/14	2014/15	2015/16	media ultimi 3 anni
Iscritti Totali	426	409	405		<b>413</b>	220	223	217	<b>220</b>	238	242	241	<b>240</b>
Iscritti Regolari ai fini del CSTD	361	358	347		<b>355</b>	191	189	194	<b>191</b>	205	199	202	<b>202</b>

Iscritti Totali



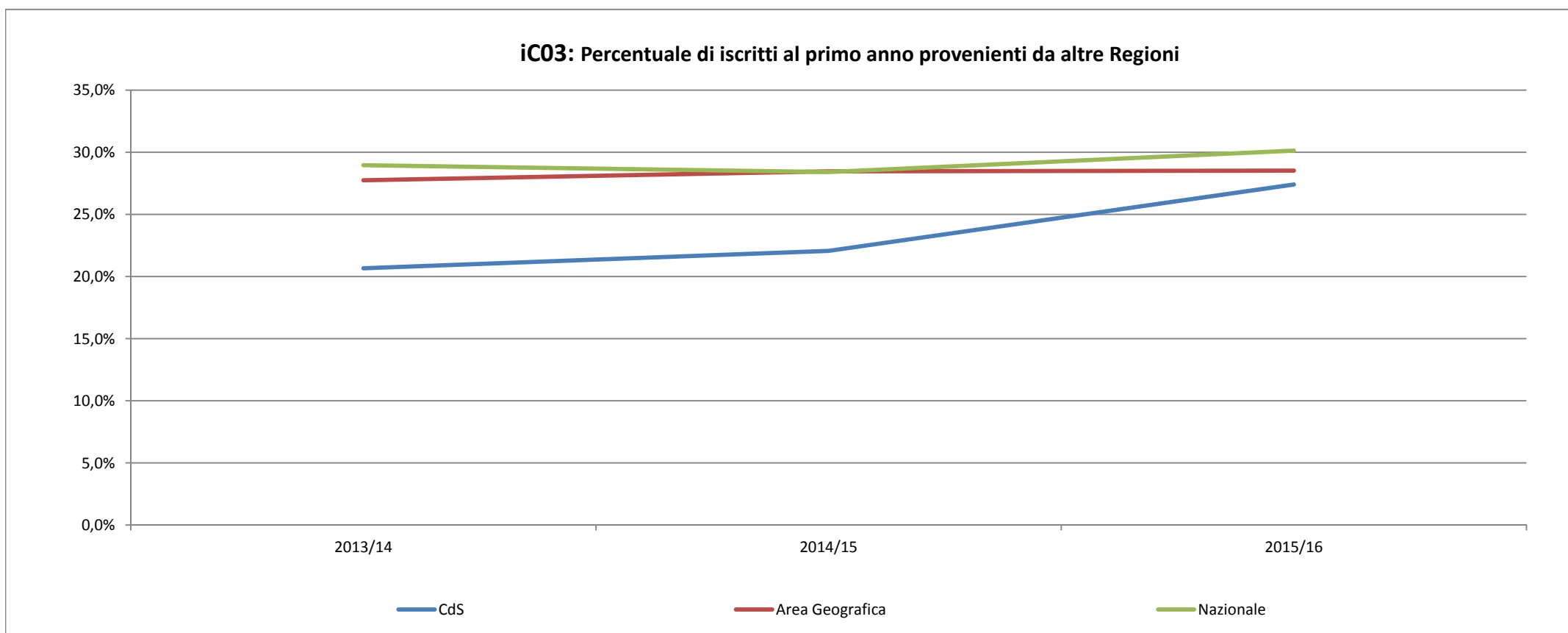
Iscritti Regolari ai fini del CSTD



## Indicatori ANVUR 2017: IC03

## Percentuale di iscritti al primo anno provenienti da altre Regioni

Coorte	CdS					Area Geografica Classe di Laurea				Nazionale Classe di Laurea			
	2013/14	2014/15	2015/16	2016/17	media ultimi 3 anni	2013/14	2014/15	2015/16	media ultimi 3 anni	2013/14	2014/15	2015/16	media ultimi 3 anni
Avii di carriere che hanno conseguito il diploma in una regione differente a quella dove è erogato il CdS	25	30	37		31	21	22	24	23	24	24	25	24
Avii di carriere	121	136	135		131	77	79	86	80	83	83	82	83
<b>Indicatore</b>	<b>20,7%</b>	<b>22,1%</b>	<b>27,4%</b>		<b>23%</b>	<b>27,7%</b>	<b>28,5%</b>	<b>28,5%</b>	<b>28%</b>	<b>29,0%</b>	<b>28,4%</b>	<b>30,1%</b>	<b>29%</b>

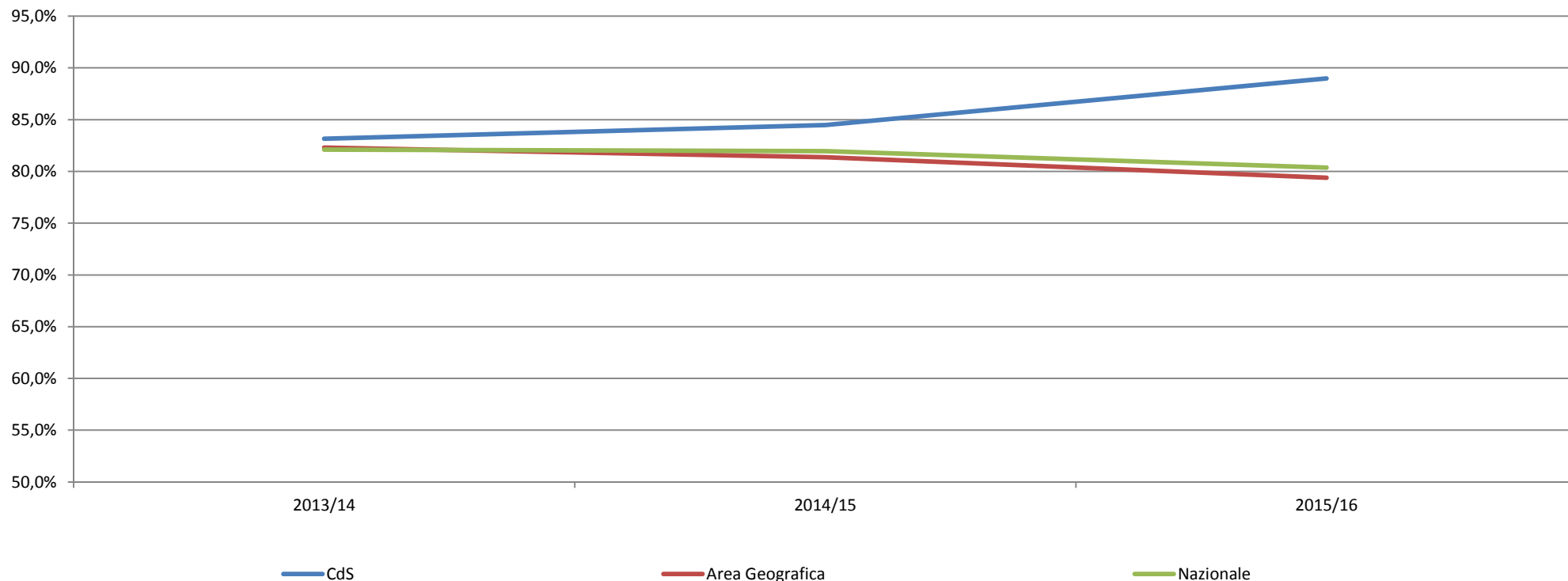


## Indicatori ANVUR 2017: IC14

## Percentuale di studenti che proseguono nel II anno nello stesso corso di studio

Coorte	CdS					Area Geografica Classe di Laurea				Nazionale Classe di Laurea			
	2013/14	2014/15	2015/16	2016/17	media ultimi 3 anni	2013/14	2014/15	2015/16	media ultimi 3 anni	2013/14	2014/15	2015/16	media ultimi 3 anni
Immatricolati SU che al 31/12/X+1 risultano iscritti all'anno successivo dello stesso CdS di immatricolazione	84	98	97		93	46	48	53	49	46	48	49	48
Immatricolati SU	101	116	109		109	56	59	66	60	57	58	61	59
<b>Indicatore</b>	<b>83,2%</b>	<b>84,5%</b>	<b>89,0%</b>		<b>86%</b>	<b>82,3%</b>	<b>81,4%</b>	<b>79,4%</b>	<b>81%</b>	<b>82,1%</b>	<b>82,0%</b>	<b>80,4%</b>	<b>81%</b>

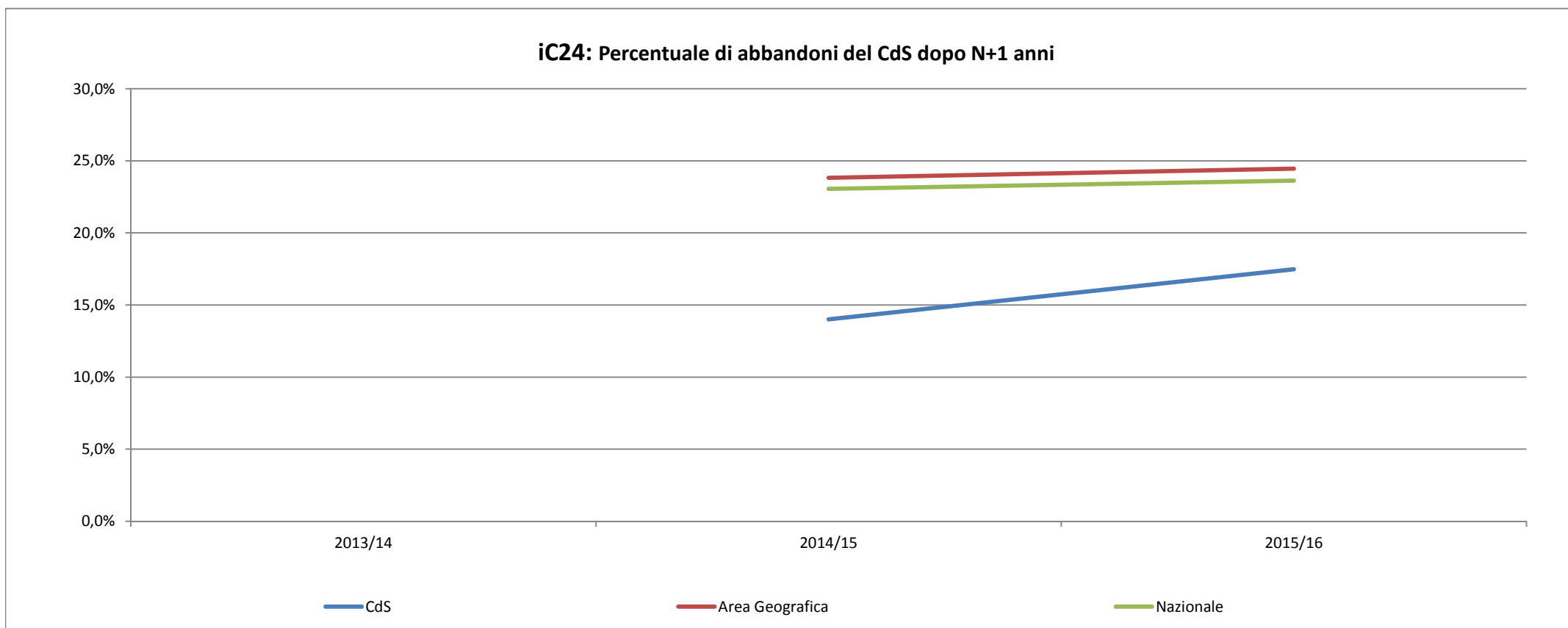
iC14: Percentuale di studenti che proseguono nel II anno nello stesso corso di studio



## Indicatori ANVUR 2017: IC24

## Percentuale di abbandoni del CdS dopo N+1 anni

Coorte	CdS					Area Geografica Classe di Laurea				Nazionale Classe di Laurea			
	2013/14	2014/15	2015/16	2016/17	media ultimi 3 anni	2013/14	2014/15	2015/16	media ultimi 3 anni	2013/14	2014/15	2015/16	media ultimi 3 anni
Studenti che nell'AA X/X+1 non risultano più iscritti o laureati al CdS	-	14	18		16	-	13	13	13	-	13	12	13
Immatricolati SU	-	100	103		102	-	56	53	54	-	56	52	54
<b>Indicatore</b>	-	<b>14,0%</b>	<b>17,5%</b>		<b>16%</b>	-	<b>23,8%</b>	<b>24,5%</b>	<b>24%</b>	-	<b>23,1%</b>	<b>23,6%</b>	<b>23%</b>

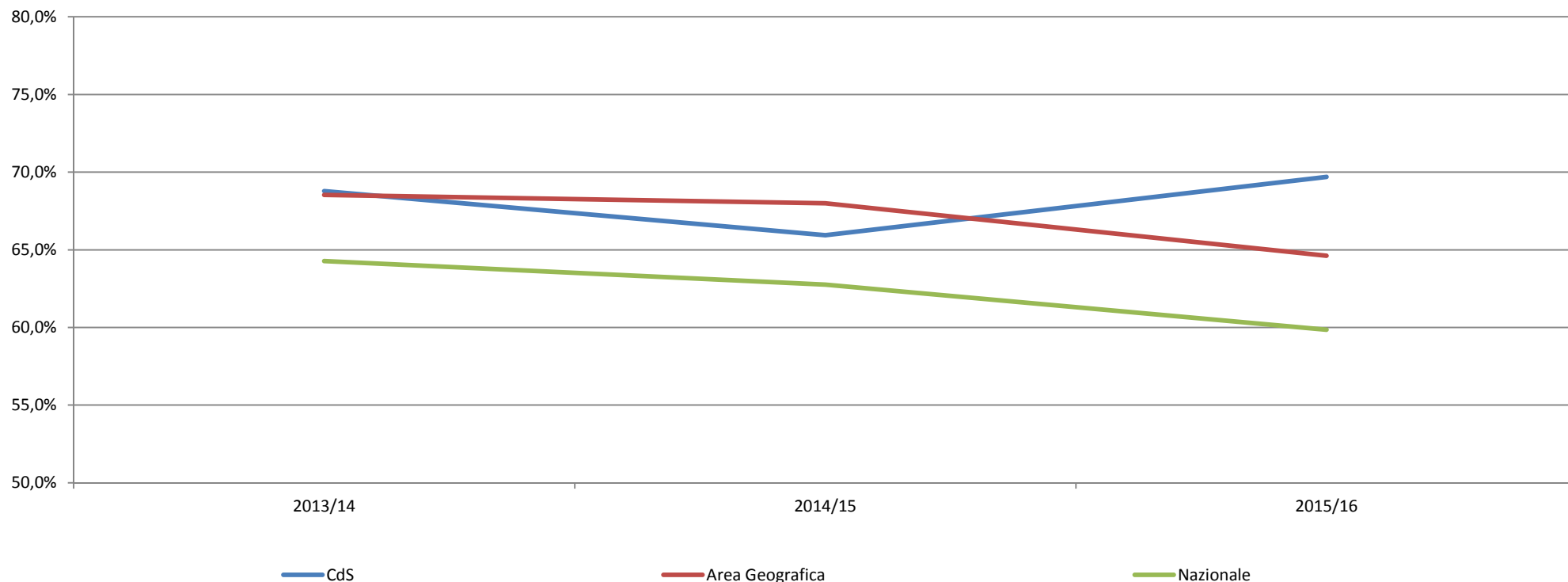


## Indicatori ANVUR 2017: IC13

## Percentuale di CFU conseguiti al I anno su CFU da conseguire

Coorte	CdS					Area Geografica Classe di Laurea				Nazionale Classe di Laurea			
	2013/14	2014/15	2015/16	2016/17	media ultimi 3 anni	2013/14	2014/15	2015/16	media ultimi 3 anni	2013/14	2014/15	2015/16	media ultimi 3 anni
CFU conseguiti in media nell'AA X/X+1 (fino al 31/12/X+1) dagli studenti immatricolati SU al CdS nell'AA X/X+1	41	40	42		41	41	41	39	40	39	38	36	37
CFU da conseguire	60	60	60		60	60	60	60	60	60	60	60	60
<b>Indicatore</b>	<b>68,8%</b>	<b>65,9%</b>	<b>69,7%</b>		<b>68%</b>	<b>68,5%</b>	<b>68,0%</b>	<b>64,6%</b>	<b>67%</b>	<b>64,3%</b>	<b>62,8%</b>	<b>59,9%</b>	<b>62%</b>

iC13: Percentuale di CFU conseguiti al I anno su CFU da conseguire

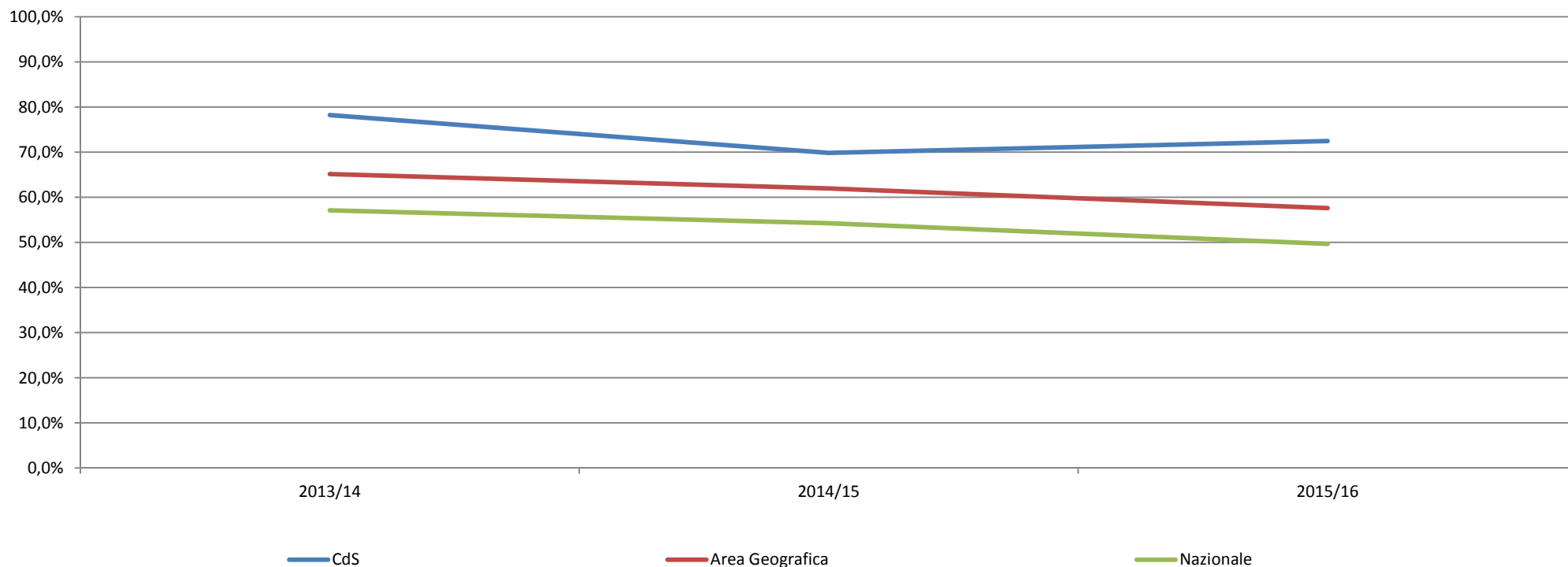


## Indicatori ANVUR 2017: IC16 Bis

Percentuale di studenti che proseguono al II anno nello stesso corso di studio avendo acquisito almeno 2/3 dei CFU previsti al I anno

Coorte	CdS					Area Geografica Classe di Laurea				Nazionale Classe di Laurea			
	2013/14	2014/15	2015/16	2016/17	media ultimi 3 anni	2013/14	2014/15	2015/16	media ultimi 3 anni	2013/14	2014/15	2015/16	media ultimi 3 anni
Immatricolati SU che entro il 31/12/X+1 risultano iscritti all'anno successivo dello stesso CdS e hanno acquisito 2/3 CFU previsti	79	81	79		80	36	36	38	37	32	32	30	31
Immatricolati SU	101	116	109		109	56	59	66	60	57	58	61	59
<b>Indicatore</b>	<b>78,2%</b>	<b>69,8%</b>	<b>72,5%</b>		<b>74%</b>	<b>65,1%</b>	<b>62,0%</b>	<b>57,6%</b>	<b>62%</b>	<b>57,1%</b>	<b>54,3%</b>	<b>49,7%</b>	<b>54%</b>

**iC16 Bis: Percentuale di studenti che proseguono al II anno nello stesso corso di studio avendo acquisito almeno 2/3 dei CFU previsti al I anno**

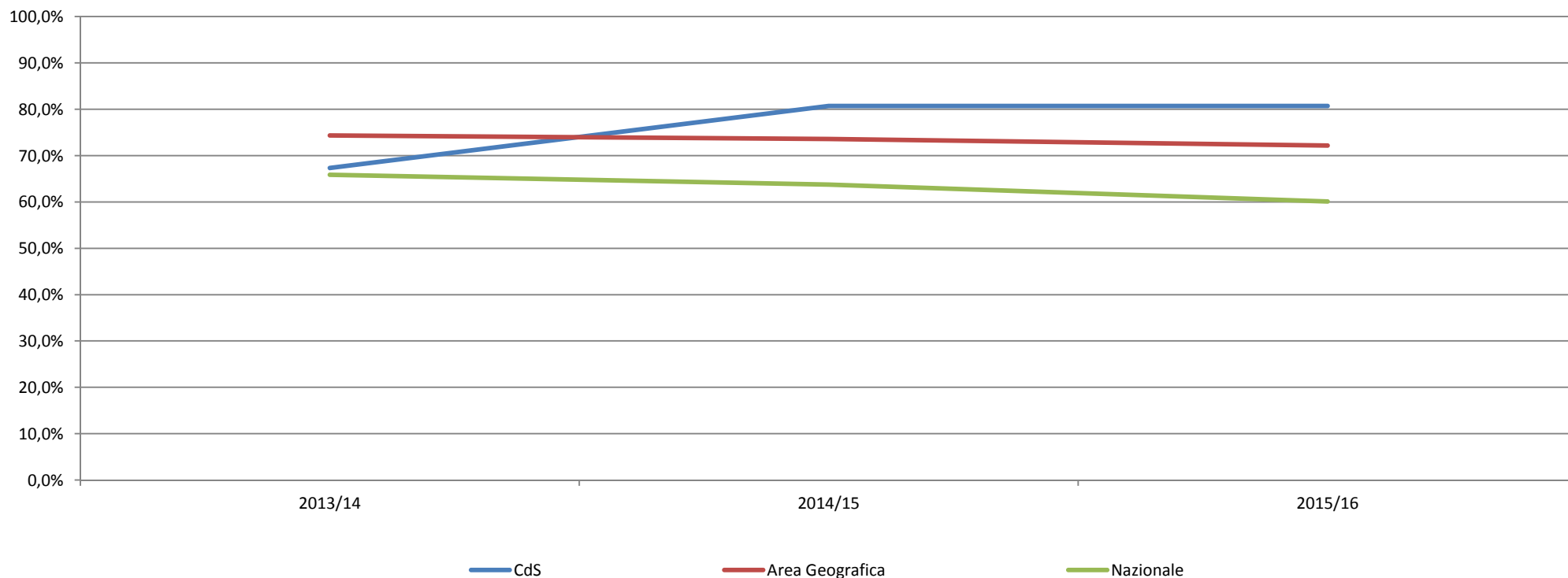


## Indicatori ANVUR 2017: IC01

Percentuale di studenti iscritti entro la durata normale del CdS che abbiano acquisito almeno 40 CFU nell'a.s.

Coorte	CdS					Area Geografica Classe di Laurea				Nazionale Classe di Laurea			
	2013/14	2014/15	2015/16	2016/17	media ultimi 3 anni	2013/14	2014/15	2015/16	media ultimi 3 anni	2013/14	2014/15	2015/16	media ultimi 3 anni
Iscritti Regolari con almeno 40 CFU nell'AS X+1	243	289	280		271	142	139	140	140	135	127	121	128
Iscritti Regolari	361	358	347		355	191	189	194	191	205	199	202	202
<b>Indicatore</b>	<b>67,3%</b>	<b>80,7%</b>	<b>80,7%</b>		<b>76%</b>	<b>74,4%</b>	<b>73,6%</b>	<b>72,2%</b>	<b>73%</b>	<b>65,9%</b>	<b>63,7%</b>	<b>60,1%</b>	<b>63%</b>

iC01: Percentuale di studenti iscritti entro la durata normale del CdS che abbiano acquisito almeno 40 CFU nell'a.s.



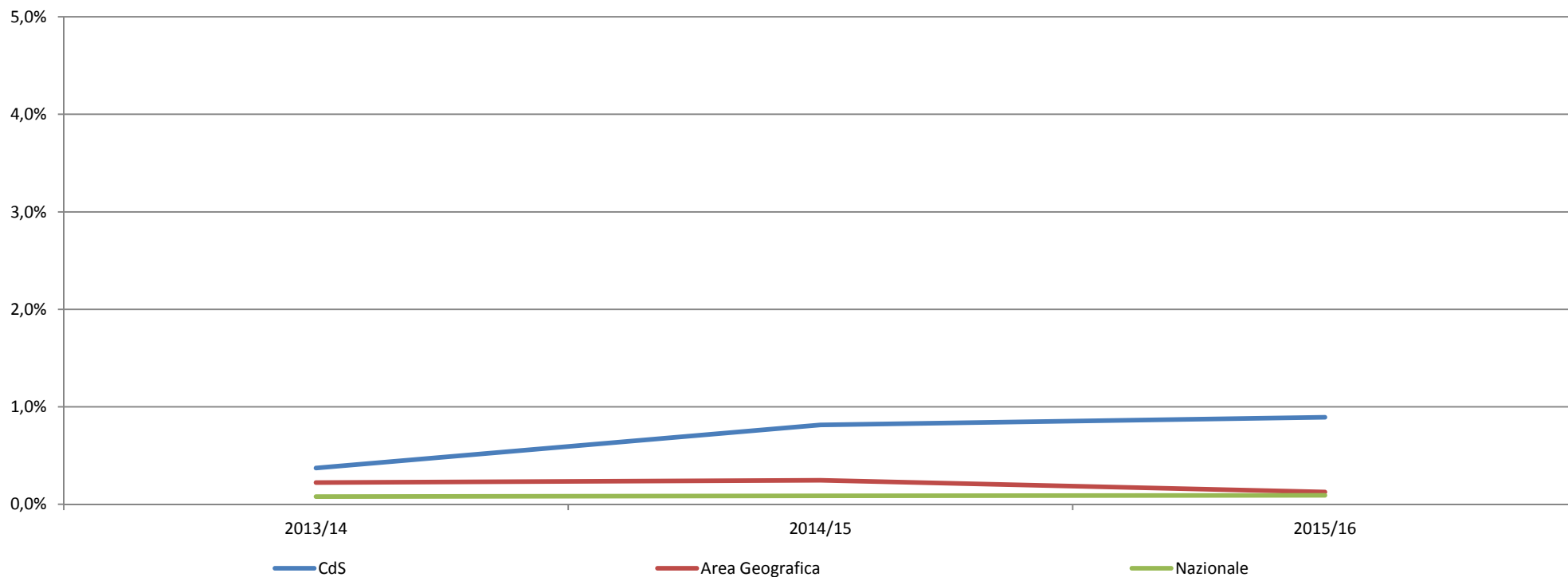


## Indicatori ANVUR 2017: IC10

Percentuale di CFU conseguiti all'estero dagli studenti regolari sul totale dei CFU conseguiti dagli studenti entro la durata normale del corso

Coorte	CdS					Area Geografica Classe di Laurea				Nazionale Classe di Laurea			
	2013/14	2014/15	2015/16	2016/17	media ultimi 3 anni	2013/14	2014/15	2015/16	media ultimi 3 anni	2013/14	2014/15	2015/16	media ultimi 3 anni
CFU conseguiti all'estero dagli iscritti regolari	60	135	144		113	20	22	11	18	7	8	8	7
Iscritti Regolari	16149	16582	16118		16283	8961	8884	8876	8907	8993	8543	8334	8623
<b>Indicatore</b>	<b>0,4%</b>	<b>0,8%</b>	<b>0,9%</b>		<b>0,7%</b>	<b>0,2%</b>	<b>0,2%</b>	<b>0,1%</b>	<b>0,2%</b>	<b>0,1%</b>	<b>0,1%</b>	<b>0,1%</b>	<b>0,1%</b>

**iC10: Percentuale di CFU conseguiti all'estero dagli studenti regolari sul totale dei CFU conseguiti dagli studenti entro la durata normale del corso**

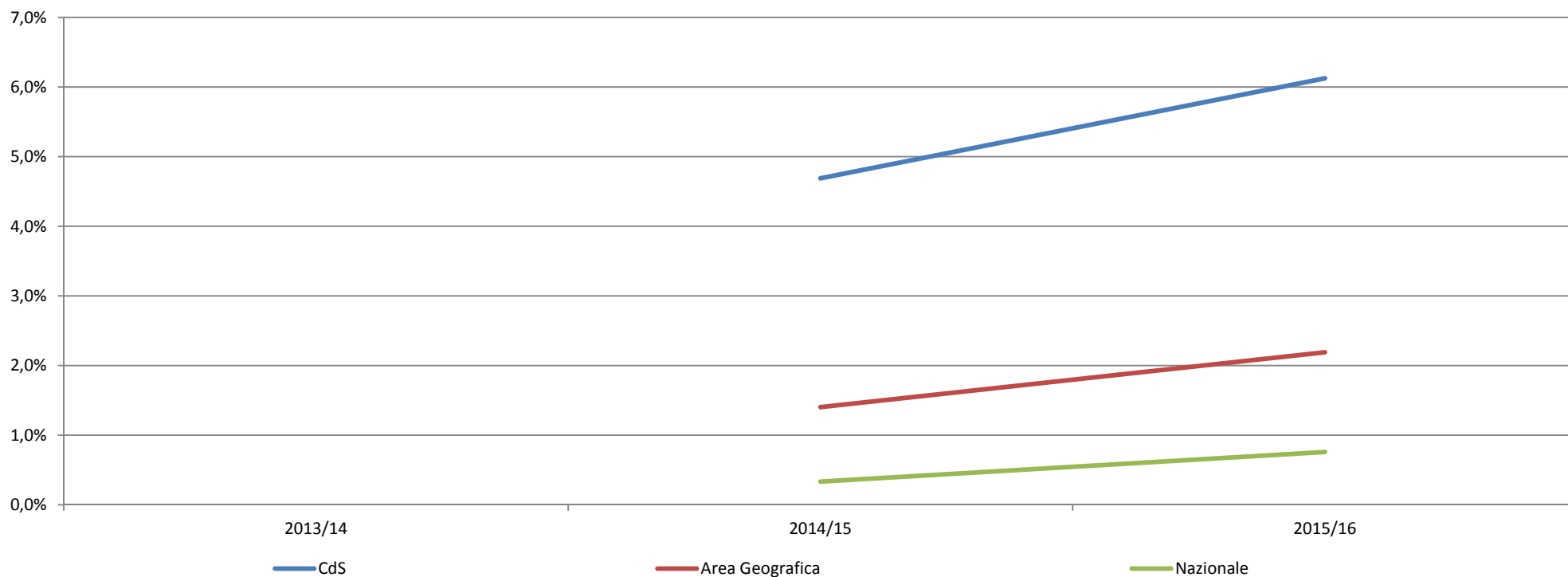


## Indicatori ANVUR 2017: IC11

Percentuale di laureati entro la durata normale del corso che hanno acquisito almeno 12 CFU all'estero

Coorte	CdS					Area Geografica Classe di Laurea				Nazionale Classe di Laurea			
	2013/14	2014/15	2015/16	2016/17	media ultimi 3 anni	2013/14	2014/15	2015/16	media ultimi 3 anni	2013/14	2014/15	2015/16	media ultimi 3 anni
Laureati regolari AS X che hanno acquisito almeno 12 CFU all'estero	-	3	6		5	-	1	1	1	-	0	0	0
Laureati regolari AS X	-	64	98		81	-	36	43	39	-	34	41	38
<b>Indicatore</b>	-	<b>4,7%</b>	<b>6,1%</b>		<b>5,4%</b>	-	<b>1,4%</b>	<b>2,2%</b>	<b>1,8%</b>	-	<b>0,3%</b>	<b>0,8%</b>	<b>0,5%</b>

iC11: Percentuale di laureati entro la durata normale del corso che hanno acquisito almeno 12 CFU all'estero

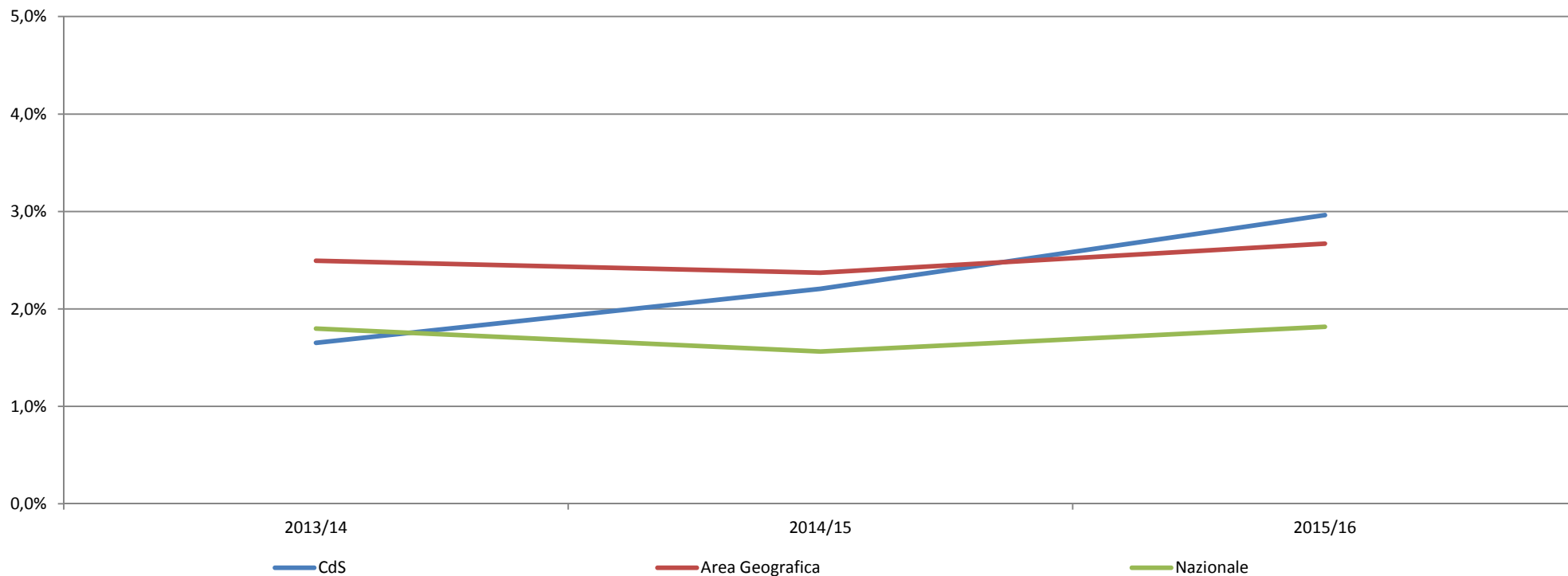


## Indicatori ANVUR 2017: IC12

Percentuale di studenti iscritti al primo anno del corso che hanno conseguito il precedente titolo di studio all'estero

Coorte	CdS					Area Geografica Classe di Laurea				Nazionale Classe di Laurea			
	2013/14	2014/15	2015/16	2016/17	media ultimi 3 anni	2013/14	2014/15	2015/16	media ultimi 3 anni	2013/14	2014/15	2015/16	media ultimi 3 anni
CFU conseguiti all'estero dagli iscritti regolari	2	3	4		3	2	2	2	2	1	1	1	1
Iscritti Regolari	121	136	135		131	77	79	86	80	83	83	82	83
<b>Indicatore</b>	<b>1,7%</b>	<b>2,2%</b>	<b>3,0%</b>		<b>2,3%</b>	<b>2,5%</b>	<b>2,4%</b>	<b>2,7%</b>	<b>2,5%</b>	<b>1,8%</b>	<b>1,6%</b>	<b>1,8%</b>	<b>1,7%</b>

iC12: Percentuale di studenti iscritti al primo anno del corso che hanno conseguito il precedente titolo di studio all'estero

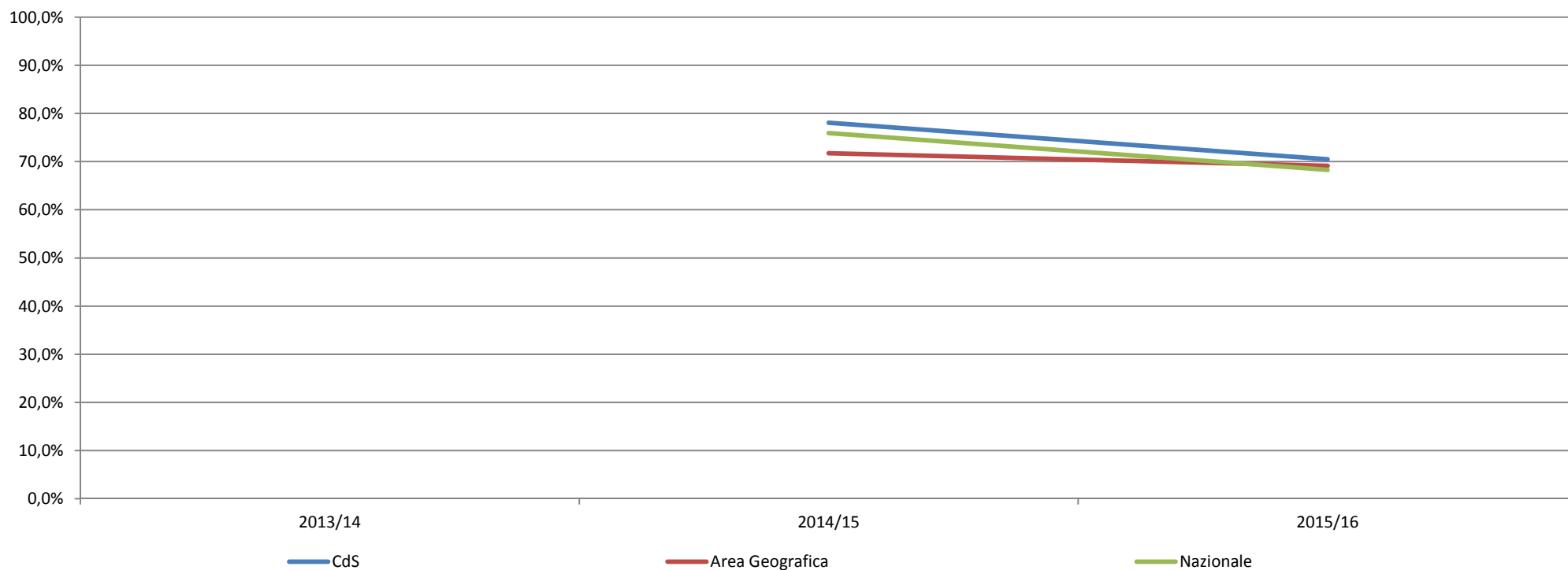


## Indicatori ANVUR 2017: IC02

## Percentuale di laureati entro la durata normale del corso

Coorte	CdS					Area Geografica Classe di Laurea				Nazionale Classe di Laurea			
	2013/14	2014/15	2015/16	2016/17	media ultimi 3 anni	2013/14	2014/15	2015/16	media ultimi 3 anni	2013/14	2014/15	2015/16	media ultimi 3 anni
Laureati Regolari AS X	-	64	98		81	-	36	43	39	-	34	41	38
Laureati Totali AS X	-	82	139		111	-	50	63	56	-	45	61	53
<b>Indicatore</b>	-	<b>78,0%</b>	<b>70,5%</b>		<b>74,3%</b>	-	<b>71,7%</b>	<b>69,1%</b>	<b>70,4%</b>	-	<b>75,9%</b>	<b>68,3%</b>	<b>72,1%</b>

iC02: Percentuale di laureati entro la durata normale del corso

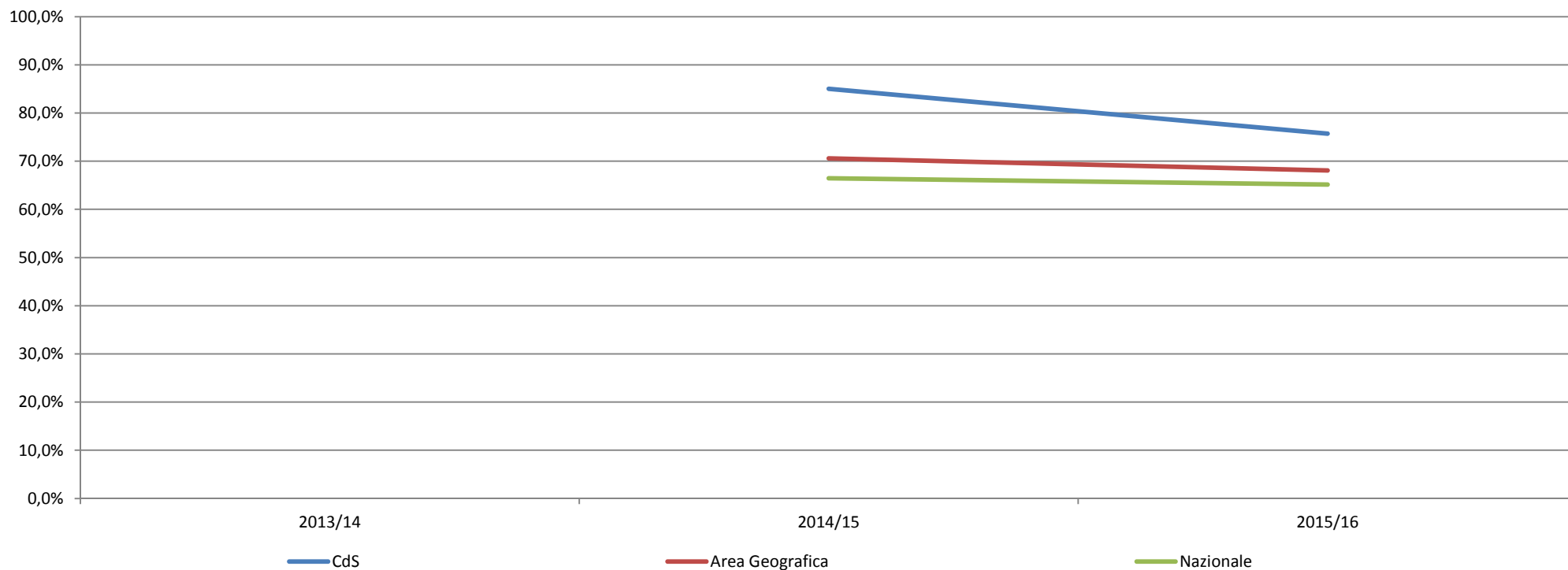


## Indicatori ANVUR 2017: IC17

Percentuale di immatricolati che si laureano entro un anno oltre la durata normale del corso nello stesso corso di studio

Coorte	CdS					Area Geografica Classe di Laurea				Nazionale Classe di Laurea			
	2013/14	2014/15	2015/16	2016/17	media ultimi 3 anni	2013/14	2014/15	2015/16	media ultimi 3 anni	2013/14	2014/15	2015/16	media ultimi 3 anni
Immatricolati SU AA (X-N/X+1-N) laureati entro il 30/04/X+2	-	85	78		82	-	39	36	38	-	37	34	36
Immatricolati SU	-	100	103		102	-	56	53	54	-	56	52	54
<b>Indicatore</b>	-	<b>85,0%</b>	<b>75,7%</b>		<b>80,4%</b>	-	<b>70,6%</b>	<b>68,1%</b>	<b>69,3%</b>	-	<b>66,5%</b>	<b>65,2%</b>	<b>65,8%</b>

iC17: Percentuale di immatricolati che si laureano entro un anno oltre la durata normale del corso nello stesso corso di studio



## Indicatori ANVUR 2017: IC05

## Rapporto studenti regolari/docenti (professori a tempo indeterminato, ricercatori a tempo indeterminato, ricercatori di tipo a e tipo b)

Coorte	CdS					Area Geografica Classe di Laurea				Nazionale Classe di Laurea			
	2013/14	2014/15	2015/16	2016/17	media ultimi 3 anni	2013/14	2014/15	2015/16	media ultimi 3 anni	2013/14	2014/15	2015/16	media ultimi 3 anni
Iscritti Regolari	361	358	347		355	886	872	852	870	893	879	855	876
Numero PO+PA+RU+RTD (AeB) al 31/12/X	33	36	36		35	56	54	59	56	70	71	72	71
<b>Indicatore</b>	<b>10,9</b>	<b>9,9</b>	<b>9,6</b>		<b>10,2</b>	<b>15,8</b>	<b>16,0</b>	<b>14,4</b>	<b>15,4</b>	<b>12,8</b>	<b>12,3</b>	<b>11,8</b>	<b>12,3</b>

