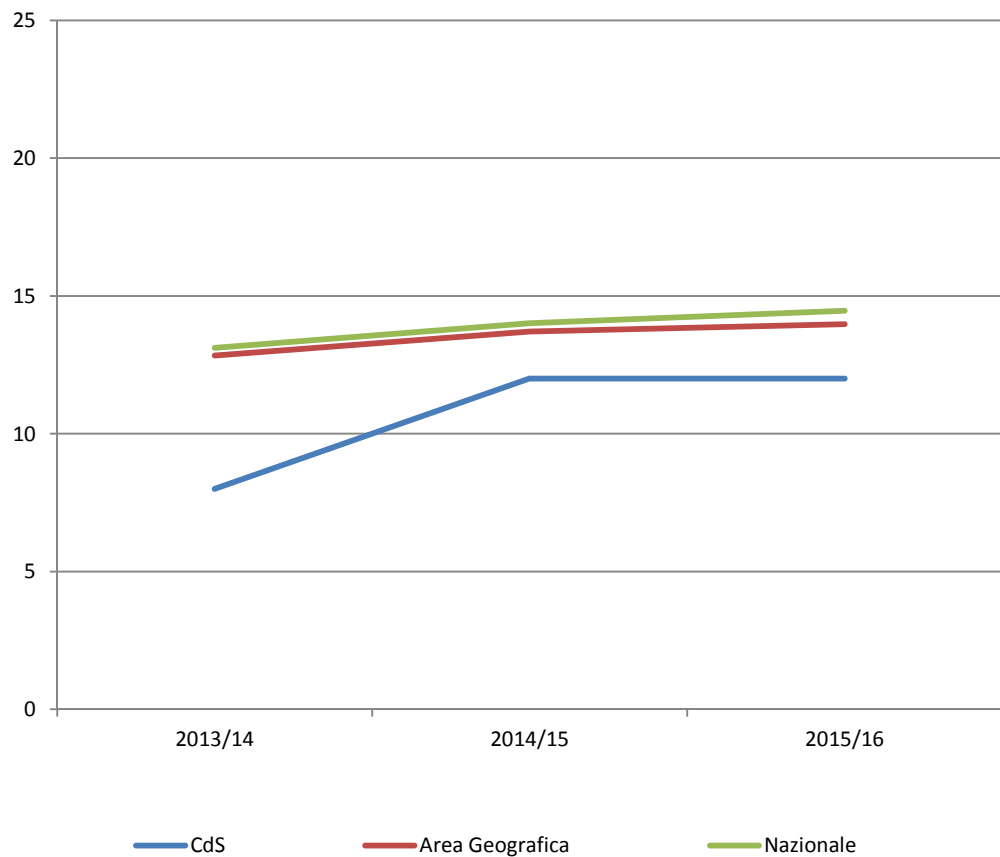


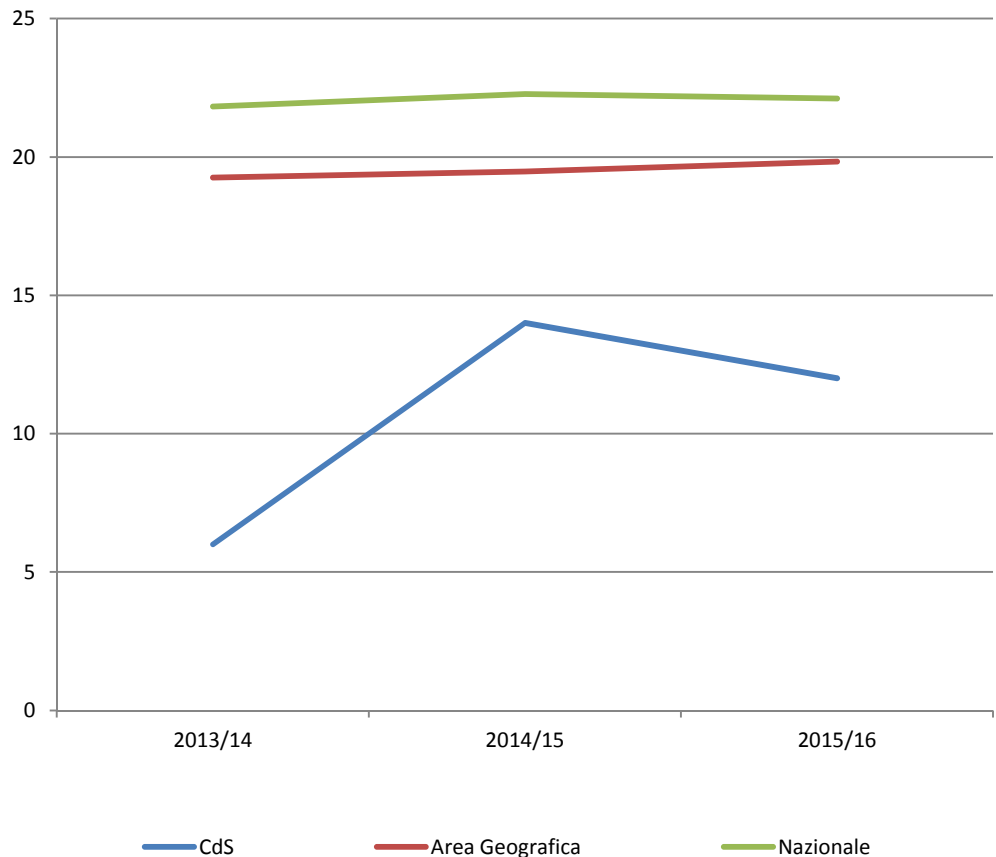
Indicatori ANVUR 2017

Coorte	CdS					Area Geografica Classe di Laurea				Nazionale Classe di Laurea			
	2013/14	2014/15	2015/16	2016/17	media ultimi 3 anni	2013/14	2014/15	2015/16	media ultimi 3 anni	2013/14	2014/15	2015/16	media ultimi 3 anni
Immatricolati SU	8	12	12		11	13	14	14	14	13	14	14	14
Avvii di carriera 1° anno	6	14	12		11	19	19	20	20	22	22	22	22

Immatricolati al Sistema Universitario

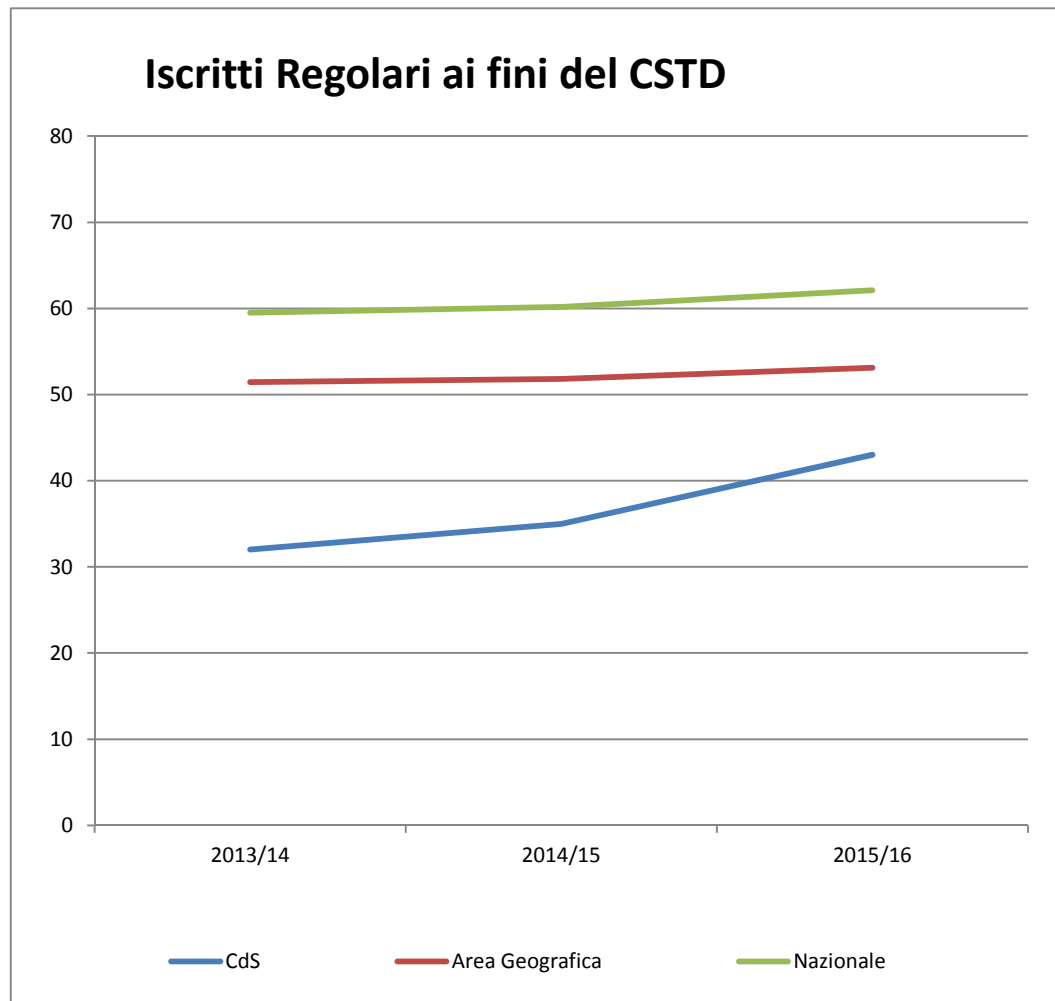
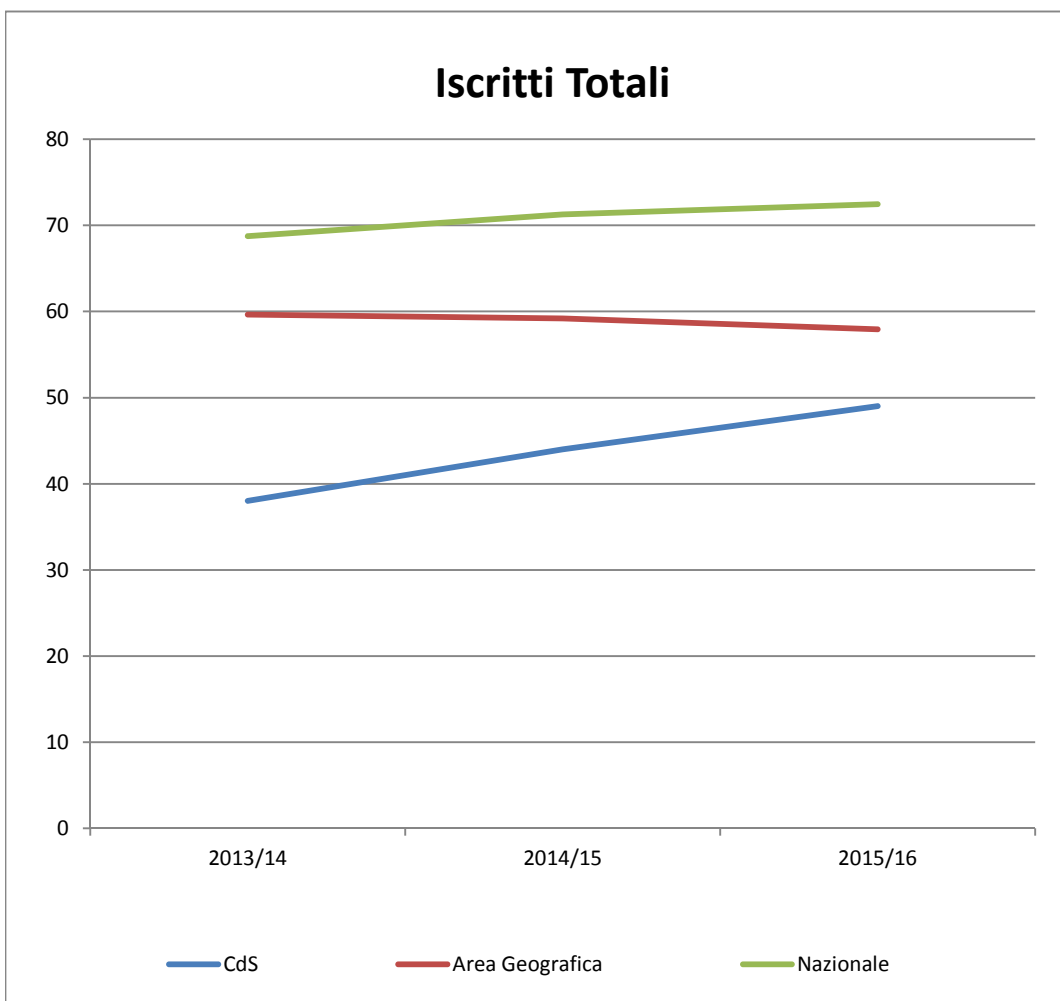


Avvii di carriera 1° anno



Indicatori ANVUR 2017

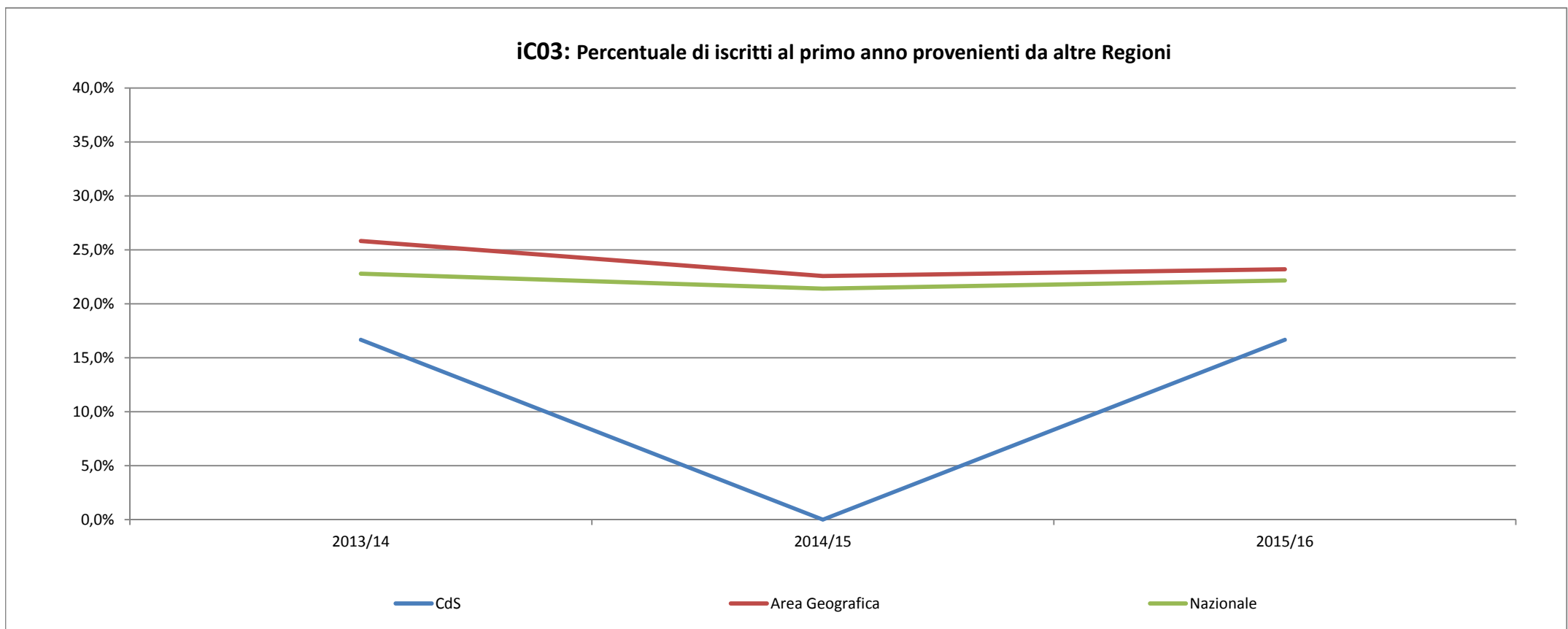
Coorte	CdS					Area Geografica Classe di Laurea				Nazionale Classe di Laurea			
	2013/14	2014/15	2015/16	2016/17	media ultimi 3 anni	2013/14	2014/15	2015/16	media ultimi 3 anni	2013/14	2014/15	2015/16	media ultimi 3 anni
Iscritti Totali	38	44	49		44	60	59	58	59	69	71	72	71
Iscritti Regolari ai fini del CSTD	32	35	43		37	51	52	53	52	59	60	62	61



Indicatori ANVUR 2017: IC03

Percentuale di iscritti al primo anno provenienti da altre Regioni

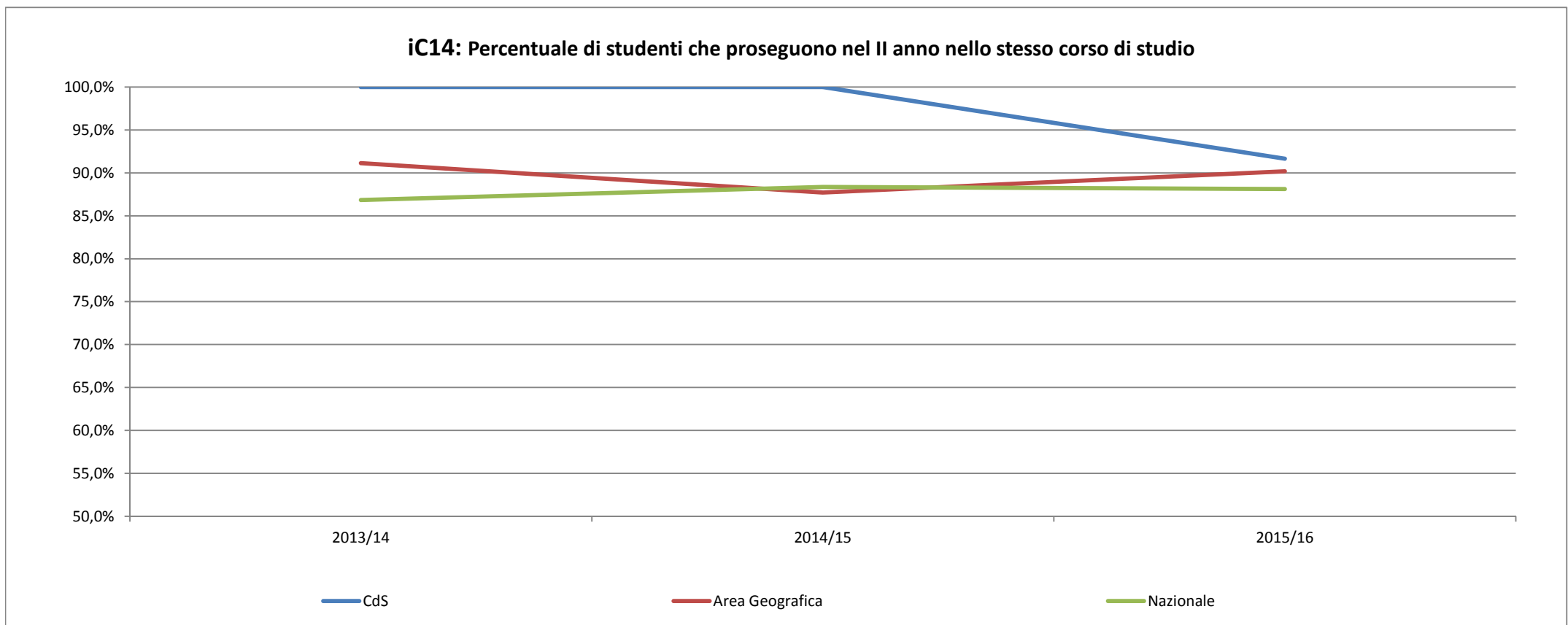
Coorte	CdS					Area Geografica Classe di Laurea				Nazionale Classe di Laurea			
	2013/14	2014/15	2015/16	2016/17	media ultimi 3 anni	2013/14	2014/15	2015/16	media ultimi 3 anni	2013/14	2014/15	2015/16	media ultimi 3 anni
Avii di carriere che hanno conseguito il diploma in una regione differente a quella dove è erogato il CdS	1	0	2		1	5	4	5	5	5	5	5	5
Avii di carriere	6	14	12		11	19	19	20	20	22	22	22	22
Indicatore	16,7%	0,0%	16,7%		11%	25,8%	22,6%	23,2%	24%	22,8%	21,4%	22,2%	22%



Indicatori ANVUR 2017: IC14

Percentuale di studenti che proseguono nel II anno nello stesso corso di studio

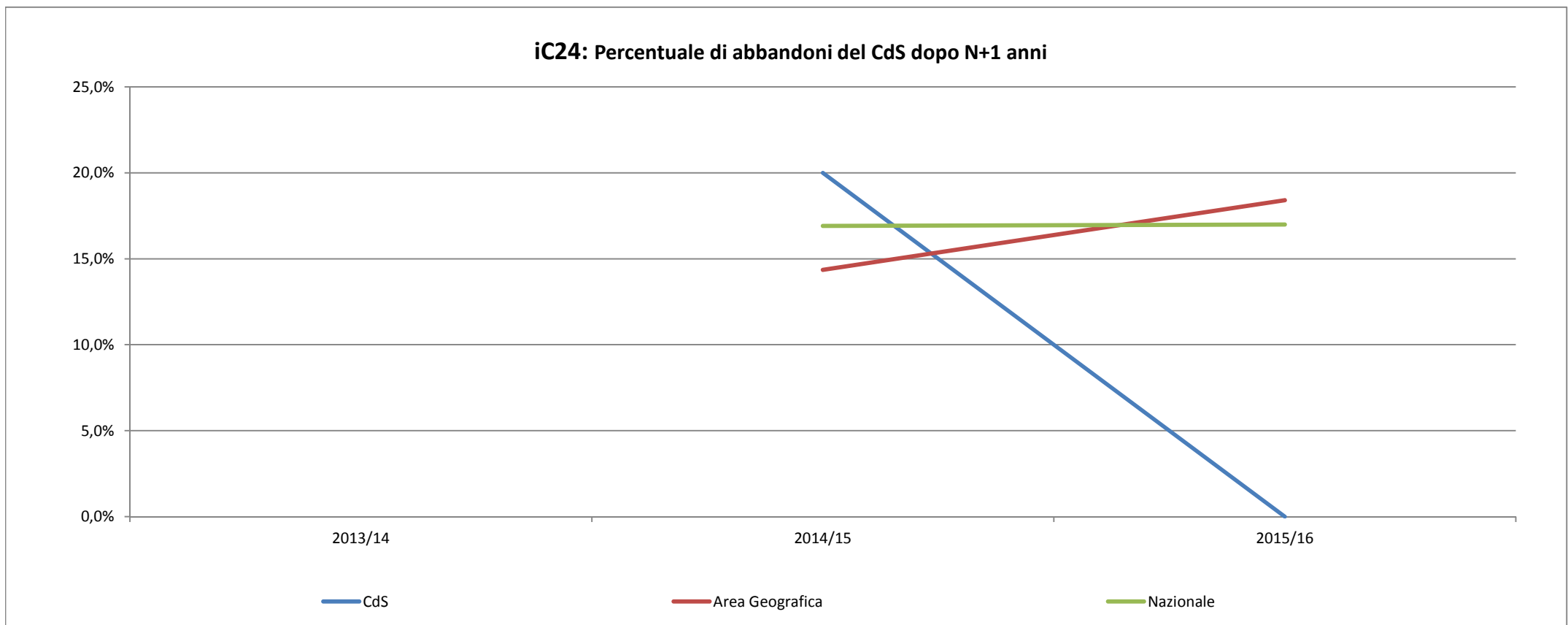
Coorte	CdS					Area Geografica Classe di Laurea				Nazionale Classe di Laurea			
	2013/14	2014/15	2015/16	2016/17	media ultimi 3 anni	2013/14	2014/15	2015/16	media ultimi 3 anni	2013/14	2014/15	2015/16	media ultimi 3 anni
Immatricolati SU che al 31/12/X+1 risultano iscritti all'anno successivo dello stesso CdS di immatricolazione	8	12	11		10	12	12	13	12	11	12	13	12
Immatricolati SU	8	12	12		11	13	14	14	14	13	14	14	14
Indicatore	100,0%	100,0%	91,7%		97%	91,1%	87,7%	90,2%	90%	86,8%	88,4%	88,1%	88%



Indicatori ANVUR 2017: IC24

Percentuale di abbandoni del CdS dopo N+1 anni

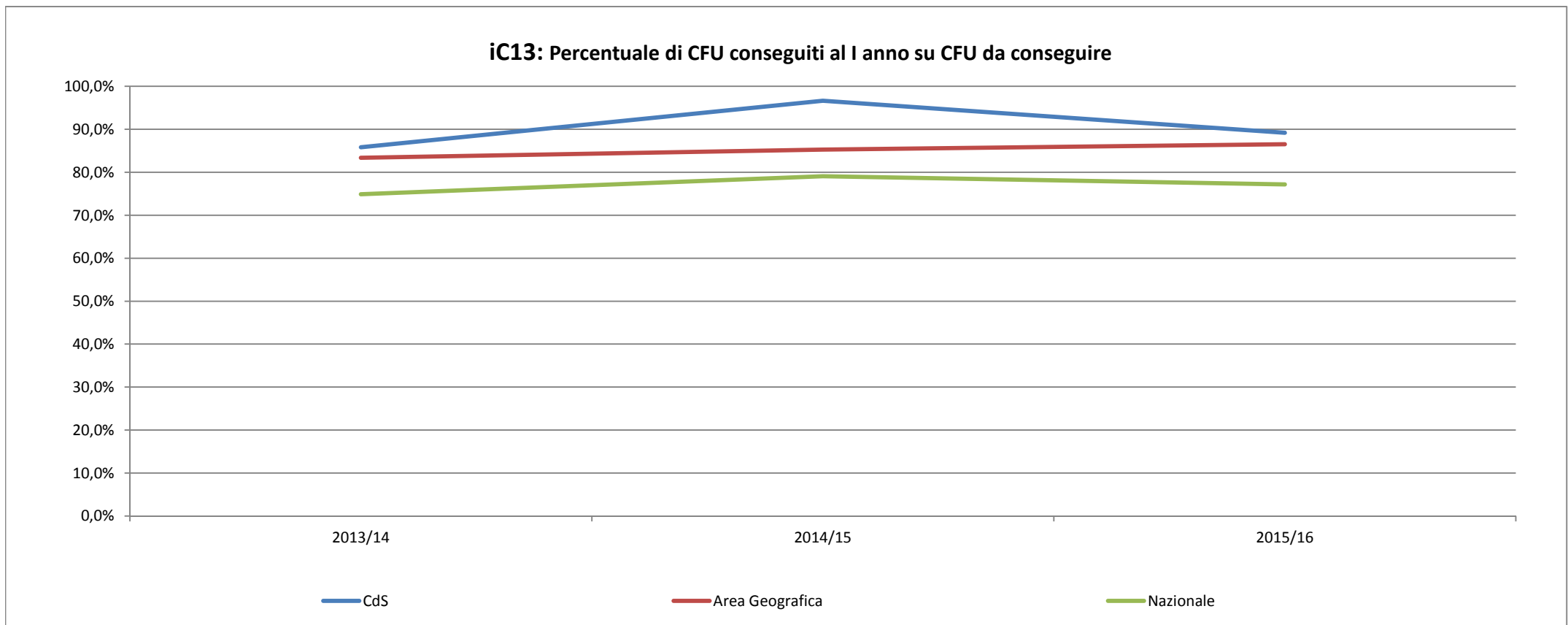
Coorte	CdS					Area Geografica Classe di Laurea				Nazionale Classe di Laurea			
	2013/14	2014/15	2015/16	2016/17	media ultimi 3 anni	2013/14	2014/15	2015/16	media ultimi 3 anni	2013/14	2014/15	2015/16	media ultimi 3 anni
Studenti che nell'AA X/X+1 non risultano più iscritti o laureati al CdS	-	1	0		1	-	2	2	2	-	2	2	2
Immatricolati SU	-	5	5		5	-	12	12	12	-	13	13	13
Indicatore	-	20,0%	0,0%		10%	-	14,3%	18,4%	16%	-	16,9%	17,0%	17%



Indicatori ANVUR 2017: IC13

Percentuale di CFU conseguiti al I anno su CFU da conseguire

Coorte	CdS					Area Geografica Classe di Laurea				Nazionale Classe di Laurea			
	2013/14	2014/15	2015/16	2016/17	media ultimi 3 anni	2013/14	2014/15	2015/16	media ultimi 3 anni	2013/14	2014/15	2015/16	media ultimi 3 anni
CFU conseguiti in media nell'AA X/X+1 (fino al 31/12/X+1) dagli studenti immatricolati SU al CdS nell'AA X/X+1	52	58	54		54	50	51	52	51	45	47	46	46
CFU da conseguire	60	60	60		60	60	60	60	60	60	60	60	60
Indicatore	85,8%	96,7%	89,2%		91%	83,4%	85,3%	86,5%	85%	74,9%	79,1%	77,2%	77%

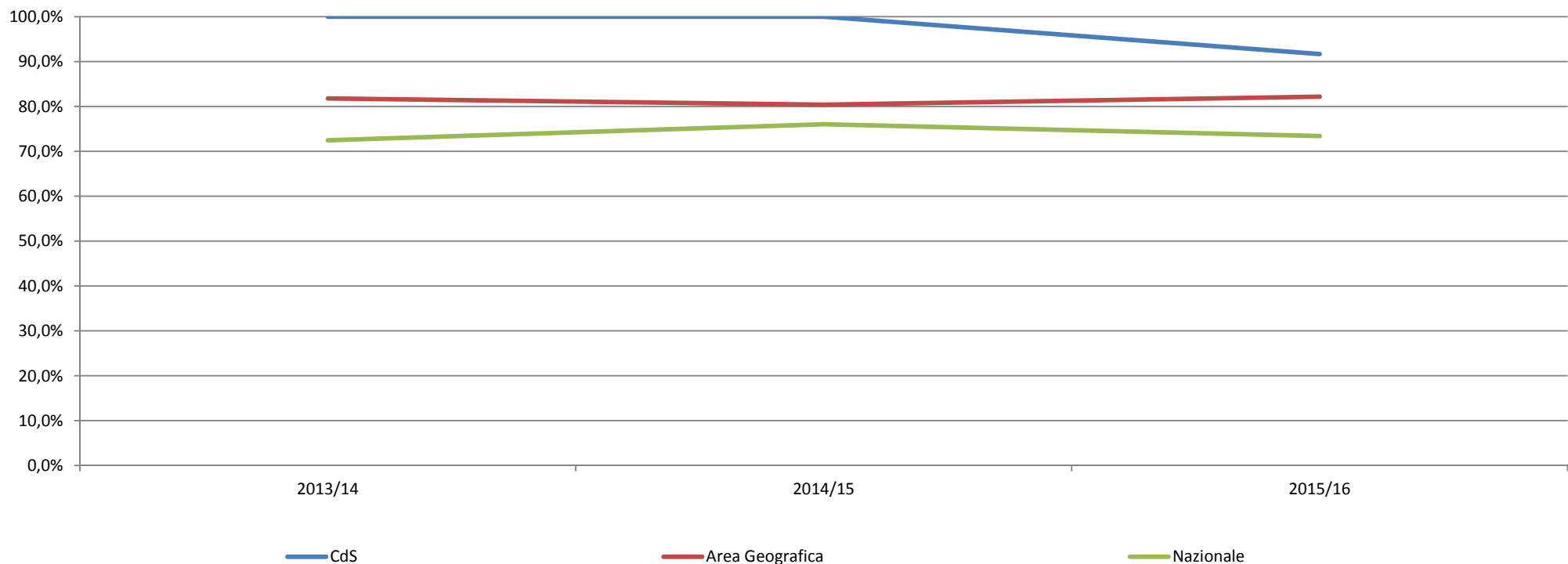


Indicatori ANVUR 2017: IC16 Bis

Percentuale di studenti che proseguono al II anno nello stesso corso di studio avendo acquisito almeno 2/3 dei CFU previsti al I anno

Coorte	CdS					Area Geografica Classe di Laurea				Nazionale Classe di Laurea			
	2013/14	2014/15	2015/16	2016/17	media ultimi 3 anni	2013/14	2014/15	2015/16	media ultimi 3 anni	2013/14	2014/15	2015/16	media ultimi 3 anni
Immatricolati SU che entro il 31/12/X+1 risultano iscritti all'anno successivo dello stesso CdS e hanno acquisito 2/3 CFU previsti	8	12	11		10	11	11	11	11	10	11	11	10
Immatricolati SU	8	12	12		11	13	14	14	14	13	14	14	14
Indicatore	100,0%	100,0%	91,7%		97%	81,8%	80,4%	82,2%	81%	72,5%	76,0%	73,4%	74%

iC16 Bis: Percentuale di studenti che proseguono al II anno nello stesso corso di studio avendo acquisito almeno 2/3 dei CFU previsti al I anno

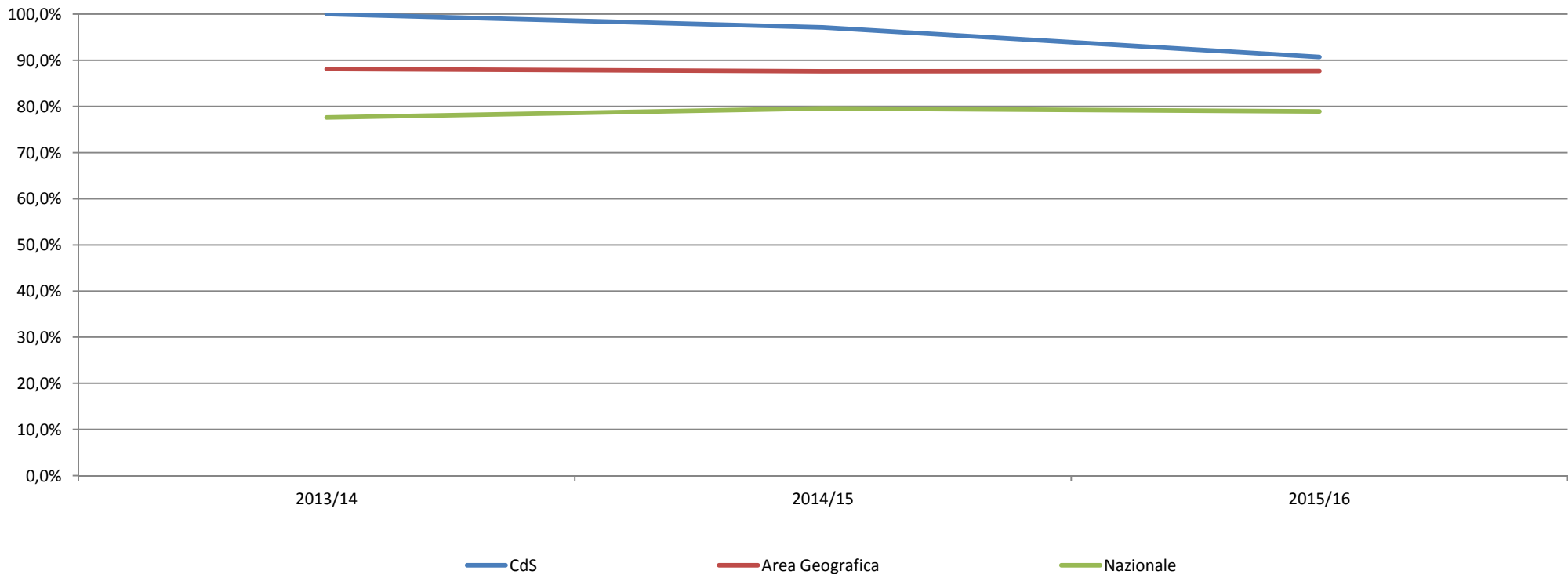


Indicatori ANVUR 2017: IC01

Percentuale di studenti iscritti entro la durata normale del CdS che abbiano acquisito almeno 40 CFU nell'a.s.

Coorte	CdS					Area Geografica Classe di Laurea				Nazionale Classe di Laurea			
	2013/14	2014/15	2015/16	2016/17	media ultimi 3 anni	2013/14	2014/15	2015/16	media ultimi 3 anni	2013/14	2014/15	2015/16	media ultimi 3 anni
Iscritti Regolari con almeno 40 CFU nell'AS X+1	32	34	39		35	45	45	47	46	46	48	49	48
Iscritti Regolari	32	35	43		37	51	52	53	52	59	60	62	61
Indicatore	100,0%	97,1%	90,7%		96%	88,1%	87,6%	87,7%	88%	77,6%	79,6%	78,9%	79%

iC01: Percentuale di studenti iscritti entro la durata normale del CdS che abbiano acquisito almeno 40 CFU nell'a.s.

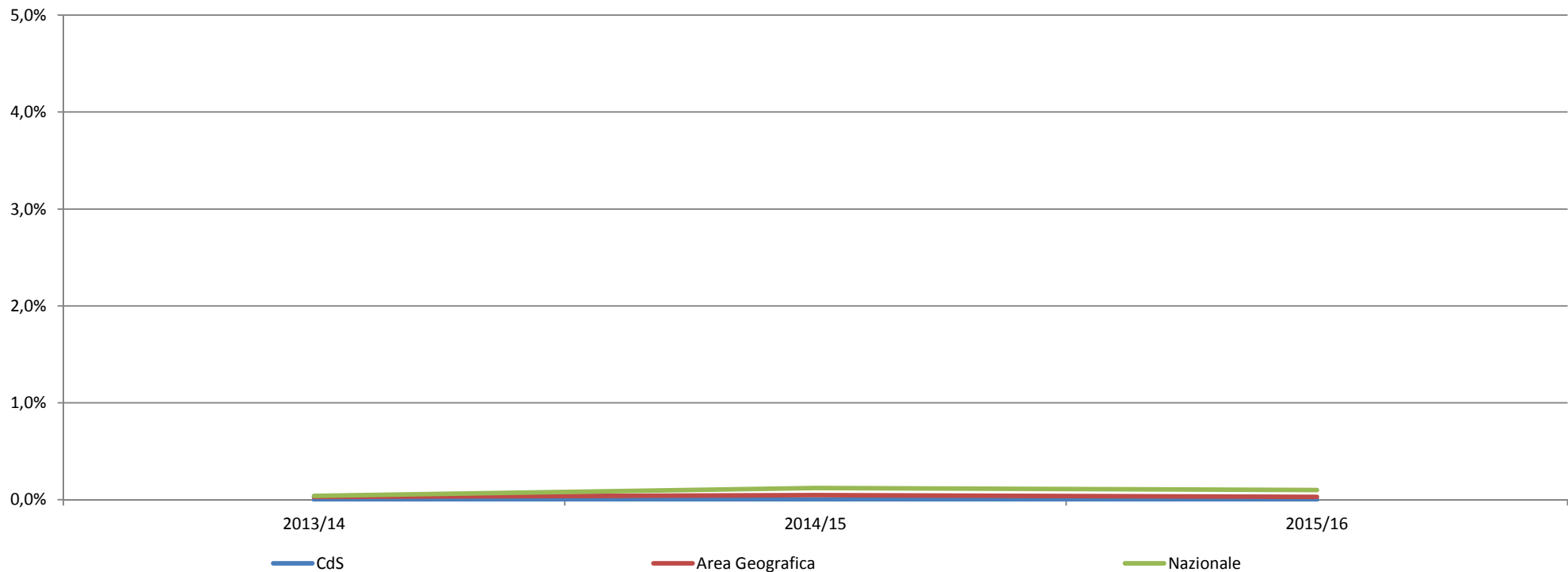


Indicatori ANVUR 2017: IC10

Percentuale di CFU conseguiti all'estero dagli studenti regolari sul totale dei CFU conseguiti dagli studenti entro la durata normale del corso

Coorte	CdS					Area Geografica Classe di Laurea				Nazionale Classe di Laurea			
	2013/14	2014/15	2015/16	2016/17	media ultimi 3 anni	2013/14	2014/15	2015/16	media ultimi 3 anni	2013/14	2014/15	2015/16	media ultimi 3 anni
CFU conseguiti all'estero dagli iscritti regolari	0	0	0		0	1	1	1	1	1	4	3	3
Iscritti Regolari	1789	1972	2357		2039	2779	2752	2832	2788	2931	2990	3092	3004
Indicatore	0,0%	0,0%	0,0%		0,0%	0,0%	0,0%	0,0%	0,0%	0,0%	0,1%	0,1%	0,1%

iC10: Percentuale di CFU conseguiti all'estero dagli studenti regolari sul totale dei CFU conseguiti dagli studenti entro la durata normale del corso

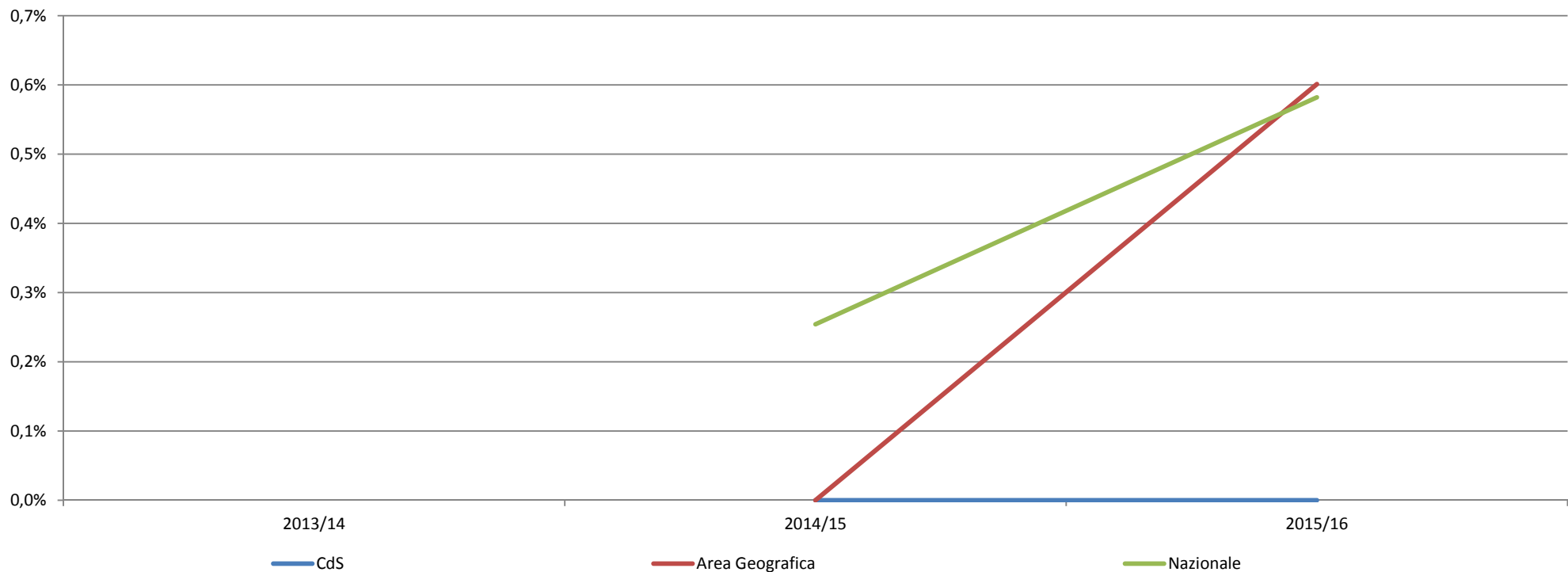


Indicatori ANVUR 2017: IC11

Percentuale di laureati entro la durata normale del corso che hanno acquisito almeno 12 CFU all'estero

Coorte	CdS					Area Geografica Classe di Laurea				Nazionale Classe di Laurea			
	2013/14	2014/15	2015/16	2016/17	media ultimi 3 anni	2013/14	2014/15	2015/16	media ultimi 3 anni	2013/14	2014/15	2015/16	media ultimi 3 anni
Laureati regolari AS X che hanno acquisito almeno 12 CFU all'estero	-	0	0		0	-	0	0	0	-	0	0	0
Laureati regolari AS X	-	5	5		5	-	11	13	12	-	11	14	13
Indicatore	-	0,0%	0,0%		0,0%	-	0,0%	0,6%	0,3%	-	0,3%	0,6%	0,4%

iC11: Percentuale di laureati entro la durata normale del corso che hanno acquisito almeno 12 CFU all'estero

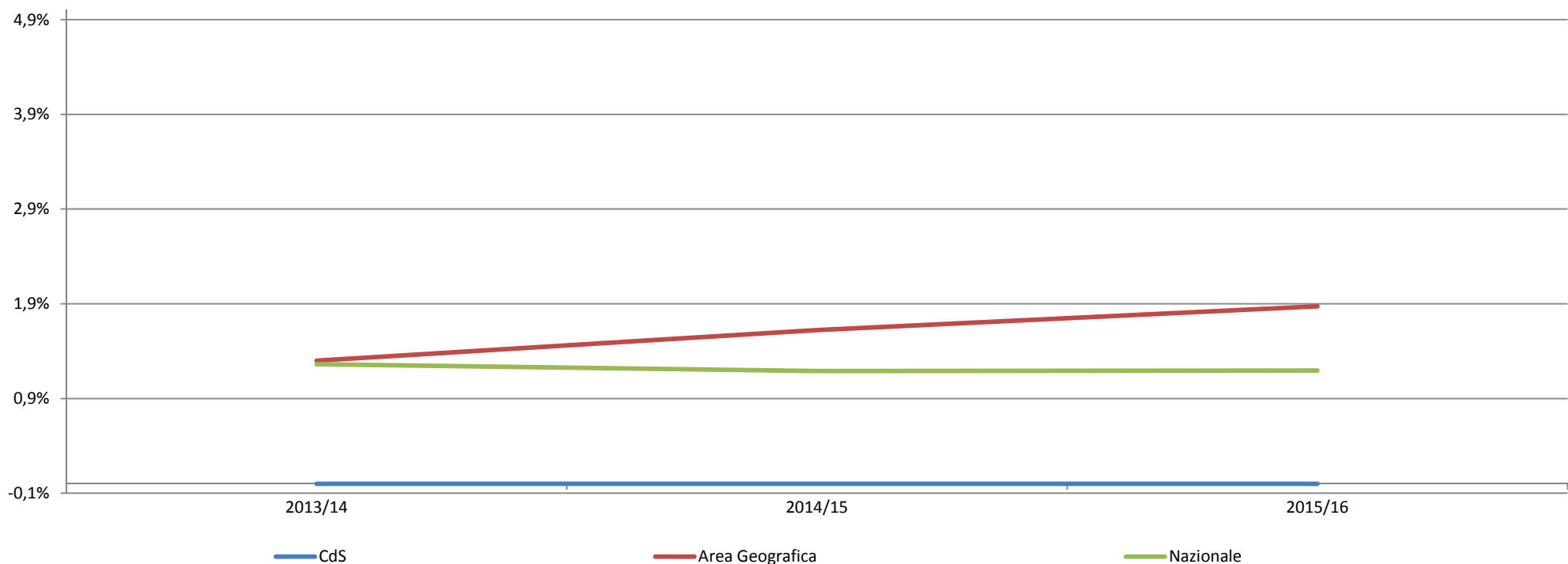


Indicatori ANVUR 2017: IC12

Percentuale di studenti iscritti al primo anno del corso che hanno conseguito il precedente titolo di studio all'estero

Coorte	CdS					Area Geografica Classe di Laurea				Nazionale Classe di Laurea			
	2013/14	2014/15	2015/16	2016/17	media ultimi 3 anni	2013/14	2014/15	2015/16	media ultimi 3 anni	2013/14	2014/15	2015/16	media ultimi 3 anni
CFU conseguiti all'estero dagli iscritti regolari	0	0	0		0	0	0	0	0	0	0	0	0
Iscritti Regolari	6	14	12		11	19	19	20	20	22	22	22	22
Indicatore	0,0%	0,0%	0,0%		0,0%	1,3%	1,6%	1,9%	1,6%	1,3%	1,2%	1,2%	1,2%

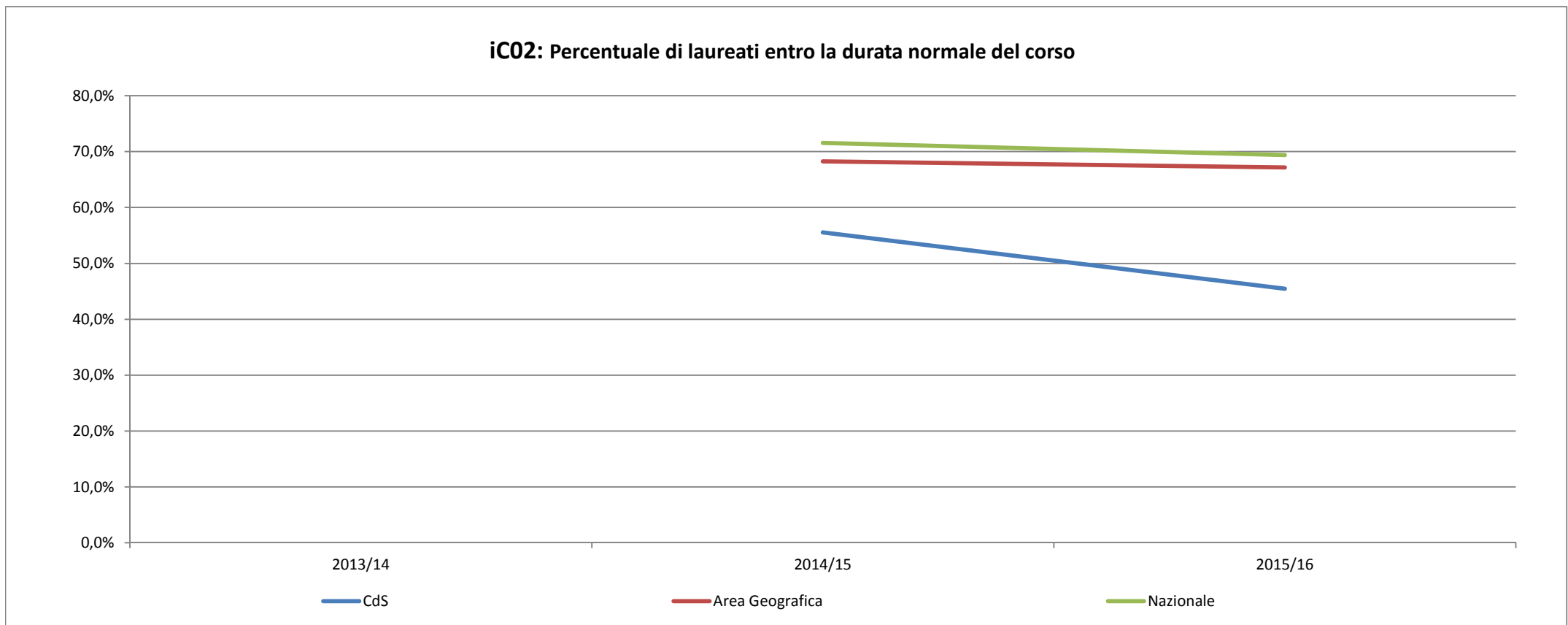
iC12: Percentuale di studenti iscritti al primo anno del corso che hanno conseguito il precedente titolo di studio all'estero



Indicatori ANVUR 2017: IC02

Percentuale di laureati entro la durata normale del corso

Coorte	CdS					Area Geografica Classe di Laurea				Nazionale Classe di Laurea			
	2013/14	2014/15	2015/16	2016/17	media ultimi 3 anni	2013/14	2014/15	2015/16	media ultimi 3 anni	2013/14	2014/15	2015/16	media ultimi 3 anni
Laureati Regolari AS X	-	5	5		5	-	11	13	12	-	11	14	13
Laureati Totali AS X	-	9	11		10	-	16	20	18	-	15	20	18
Indicatore	-	55,6%	45,5%		50,5%	-	68,3%	67,2%	67,7%	-	71,5%	69,4%	70,5%

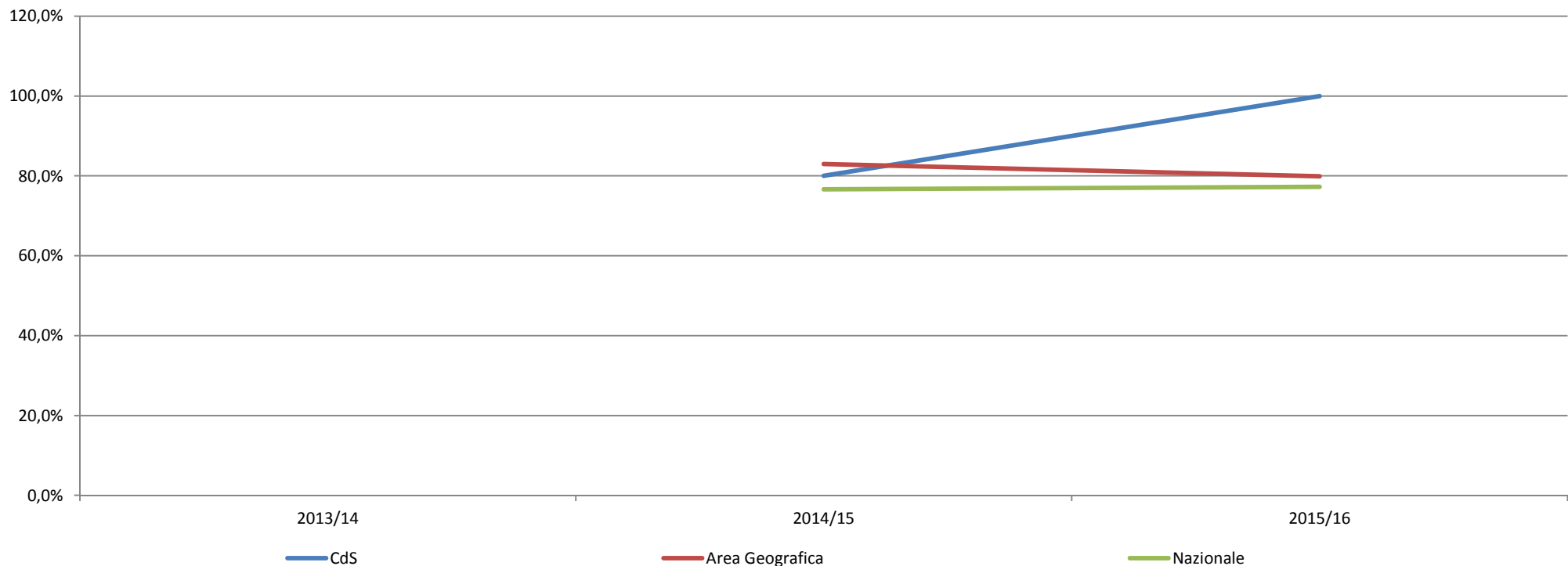


Indicatori ANVUR 2017: IC17

Percentuale di immatricolati che si laureano entro un anno oltre la durata normale del corso nello stesso corso di studio

Coorte	CdS					Area Geografica Classe di Laurea				Nazionale Classe di Laurea			
	2013/14	2014/15	2015/16	2016/17	media ultimi 3 anni	2013/14	2014/15	2015/16	media ultimi 3 anni	2013/14	2014/15	2015/16	media ultimi 3 anni
Immatricolati SU AA (X-N/X+1-N) laureati entro il 30/04/X+2	-	4	5		5	-	10	9	10	-	10	10	10
Immatricolati SU	-	5	5		5	-	12	12	12	-	13	13	13
Indicatore	-	80,0%	100,0%		90,0%	-	83,0%	79,9%	81,4%	-	76,6%	77,2%	76,9%

iC17: Percentuale di immatricolati che si laureano entro un anno oltre la durata normale del corso nello stesso corso di studio



Indicatori ANVUR 2017: IC05

Rapporto studenti regolari/docenti (professori a tempo indeterminato, ricercatori a tempo indeterminato, ricercatori di tipo a e tipo b)

Coorte	CdS					Area Geografica Classe di Laurea				Nazionale Classe di Laurea			
	2013/14	2014/15	2015/16	2016/17	media ultimi 3 anni	2013/14	2014/15	2015/16	media ultimi 3 anni	2013/14	2014/15	2015/16	media ultimi 3 anni
Iscritti Regolari	32	35	43		37	98	100	97	98	105	107	106	106
Numero PO+PA+RU+RTD (AeB) al 31/12/X	20	24	16		20	26	25	25	26	30	30	28	29
Indicatore	1,6	1,5	2,7		1,9	3,7	4,0	3,8	3,8	3,5	3,6	3,7	3,6

