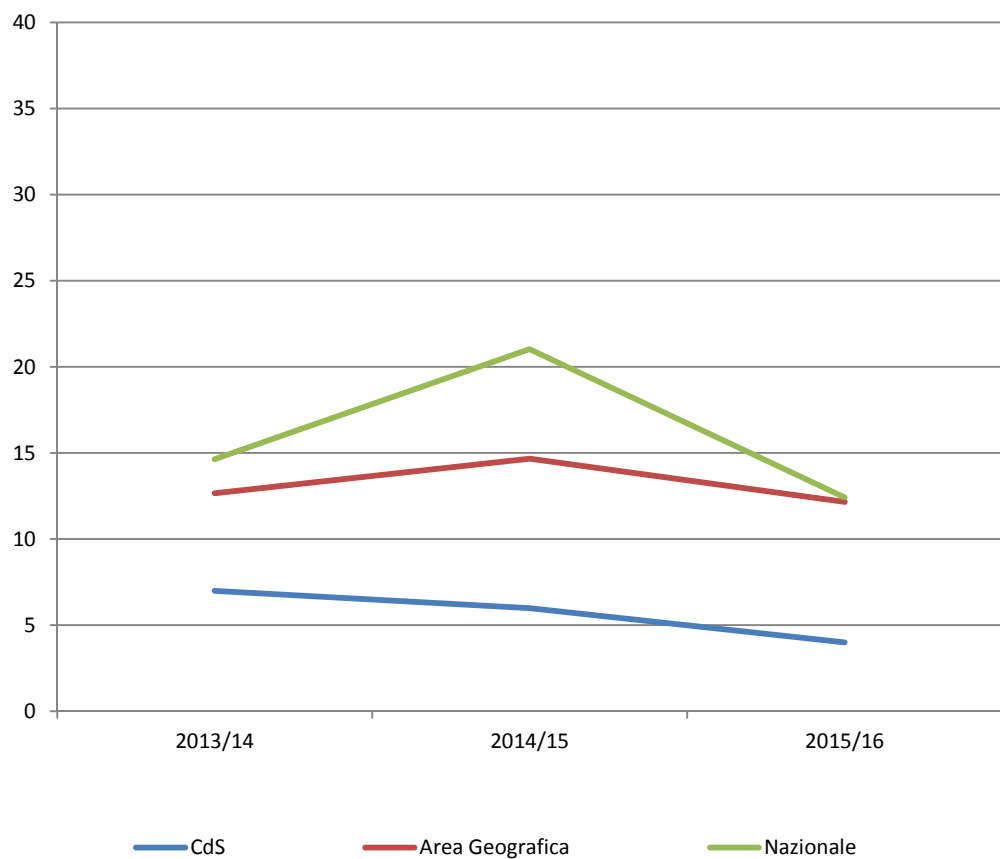


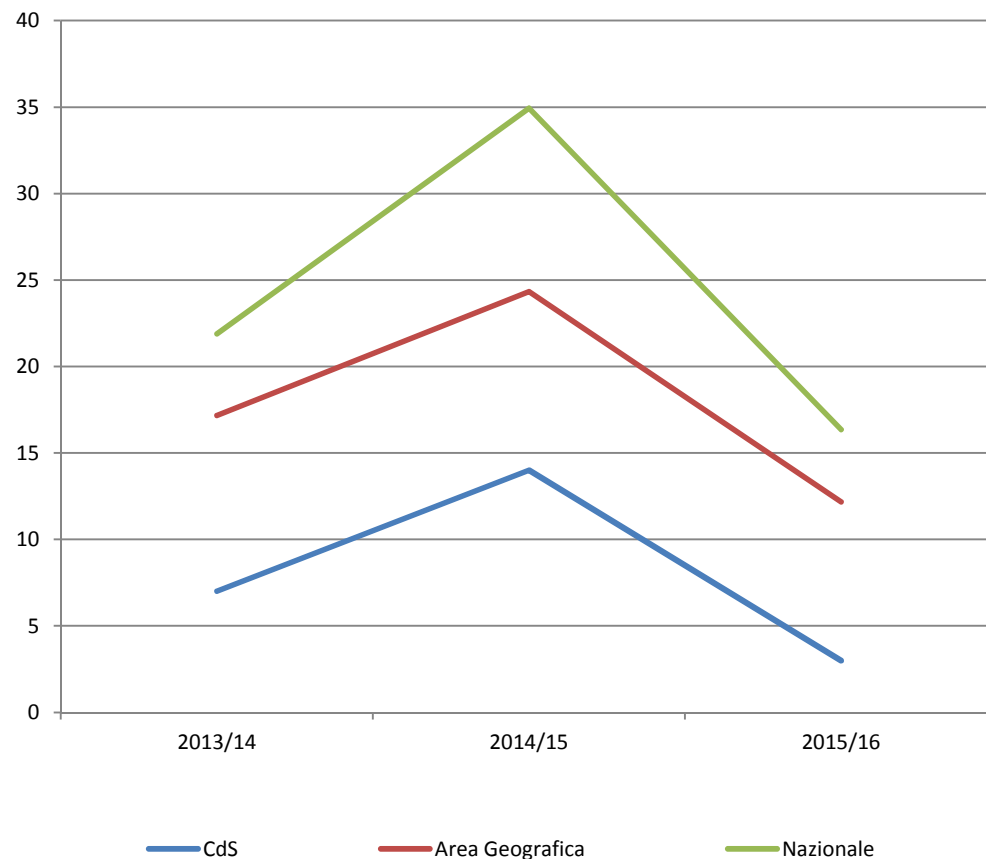
Indicatori ANVUR 2017

Coorte	CdS					Area Geografica Classe di Laurea				Nazionale Classe di Laurea			
	2013/14	2014/15	2015/16	2016/17	media ultimi 3 anni	2013/14	2014/15	2015/16	media ultimi 3 anni	2013/14	2014/15	2015/16	media ultimi 3 anni
Immatricolati SU	7	6	4		6	13	15	12	13	15	21	12	16
Avvii di carriera 1° anno	7	14	3		8	17	24	12	18	22	35	16	24

Immatricolati al Sistema Universitario



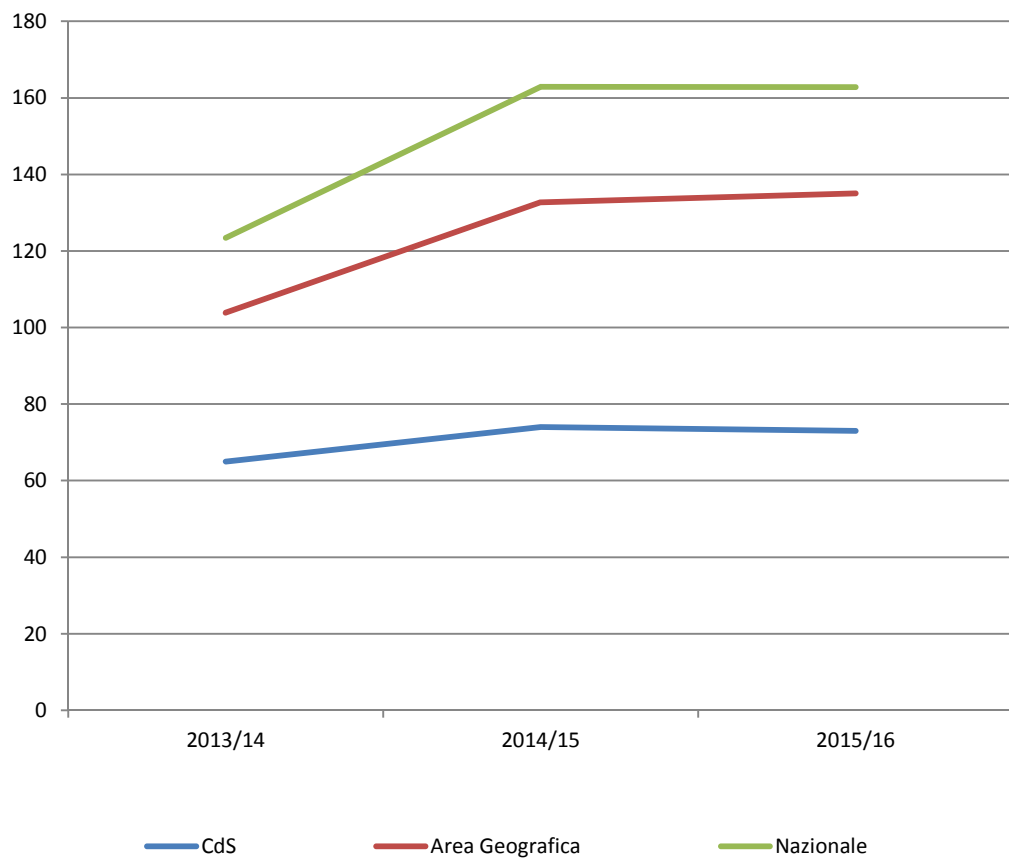
Avvi di carriera 1° anno



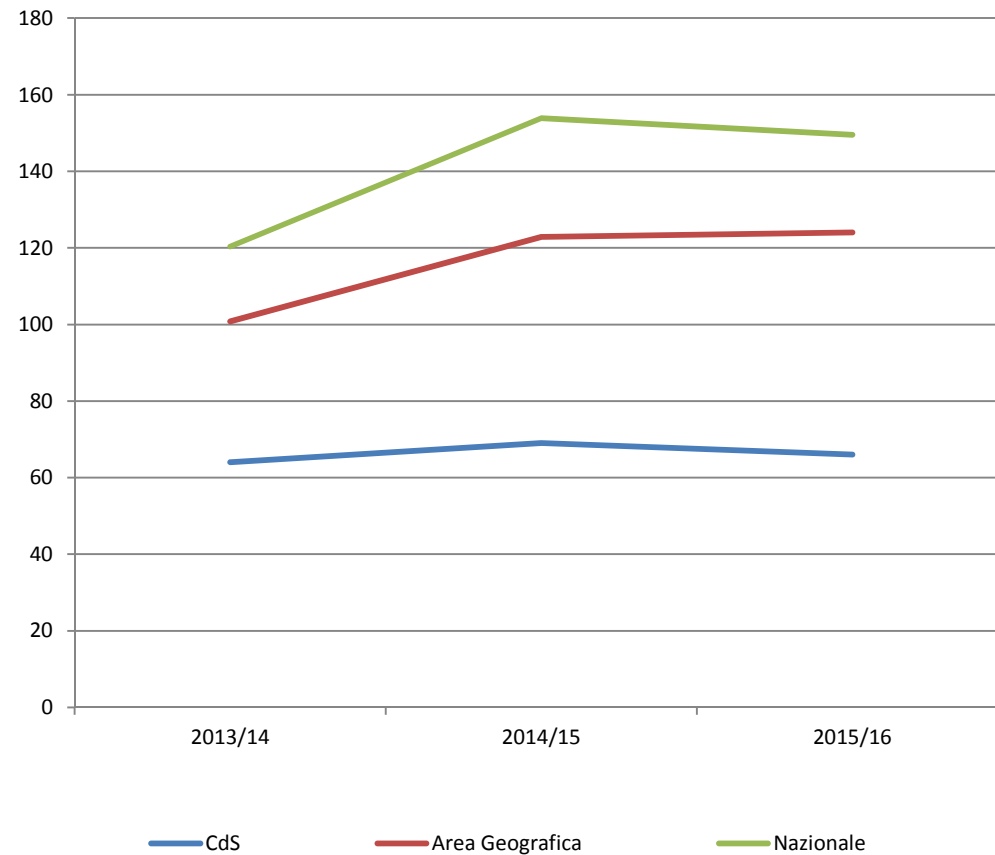
## Indicatori ANVUR 2017

Coorte	CdS					Area Geografica Classe di Laurea				Nazionale Classe di Laurea			
	2013/14	2014/15	2015/16	2016/17	media ultimi 3 anni	2013/14	2014/15	2015/16	media ultimi 3 anni	2013/14	2014/15	2015/16	media ultimi 3 anni
Iscritti Totali	65	74	73		<b>71</b>	104	133	135	<b>124</b>	123	163	163	<b>150</b>
Iscritti Regolari ai fini del CSTD	64	69	66		<b>66</b>	101	123	124	<b>116</b>	120	154	150	<b>141</b>

Iscritti Totali



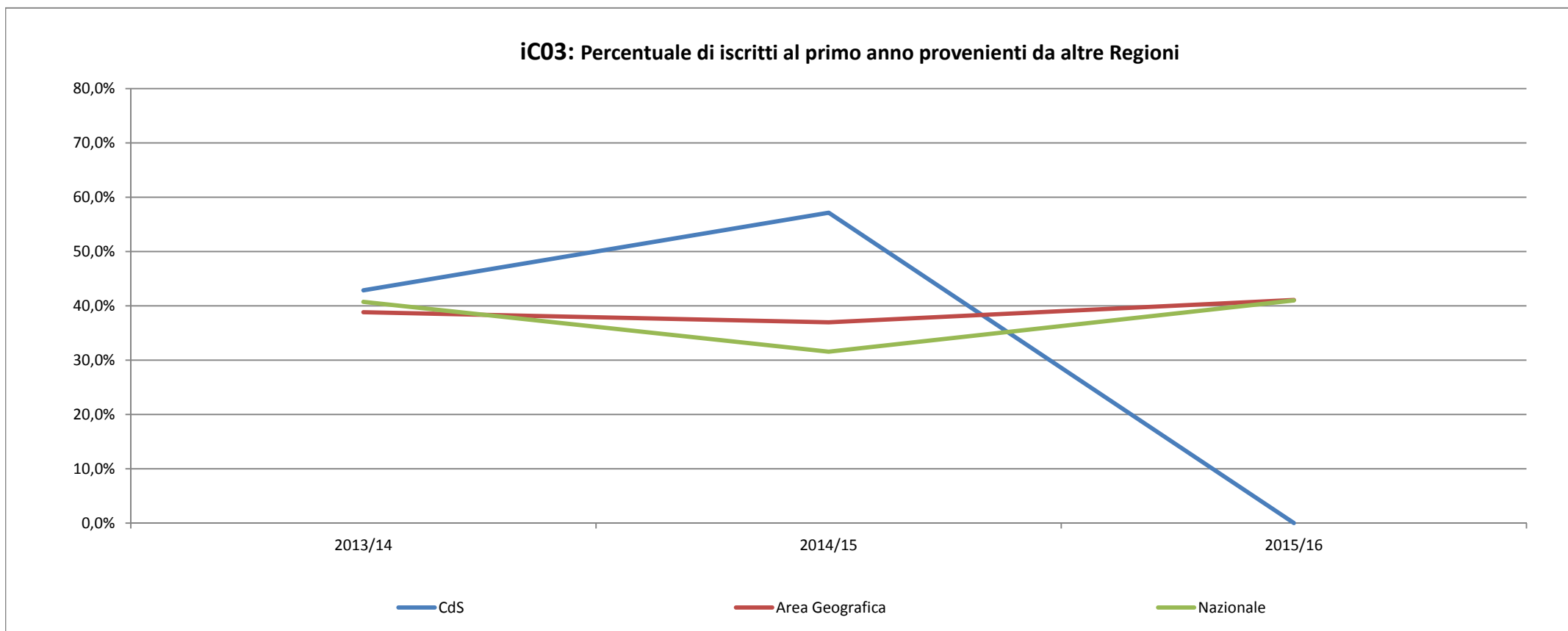
Iscritti Regolari ai fini del CSTD



## Indicatori ANVUR 2017: IC03

## Percentuale di iscritti al primo anno provenienti da altre Regioni

Coorte	CdS					Area Geografica Classe di Laurea				Nazionale Classe di Laurea			
	2013/14	2014/15	2015/16	2016/17	media ultimi 3 anni	2013/14	2014/15	2015/16	media ultimi 3 anni	2013/14	2014/15	2015/16	media ultimi 3 anni
Avii di carriere che hanno conseguito il diploma in una regione differente a quella dove è erogato il CdS	3	8	0		4	7	9	5	7	9	11	7	9
Avii di carriere	7	14	3		8	17	24	12	18	22	35	16	24
<b>Indicatore</b>	<b>42,9%</b>	<b>57,1%</b>	<b>0,0%</b>		<b>33%</b>	<b>38,8%</b>	<b>37,0%</b>	<b>41,1%</b>	<b>39%</b>	<b>40,7%</b>	<b>31,6%</b>	<b>41,0%</b>	<b>38%</b>

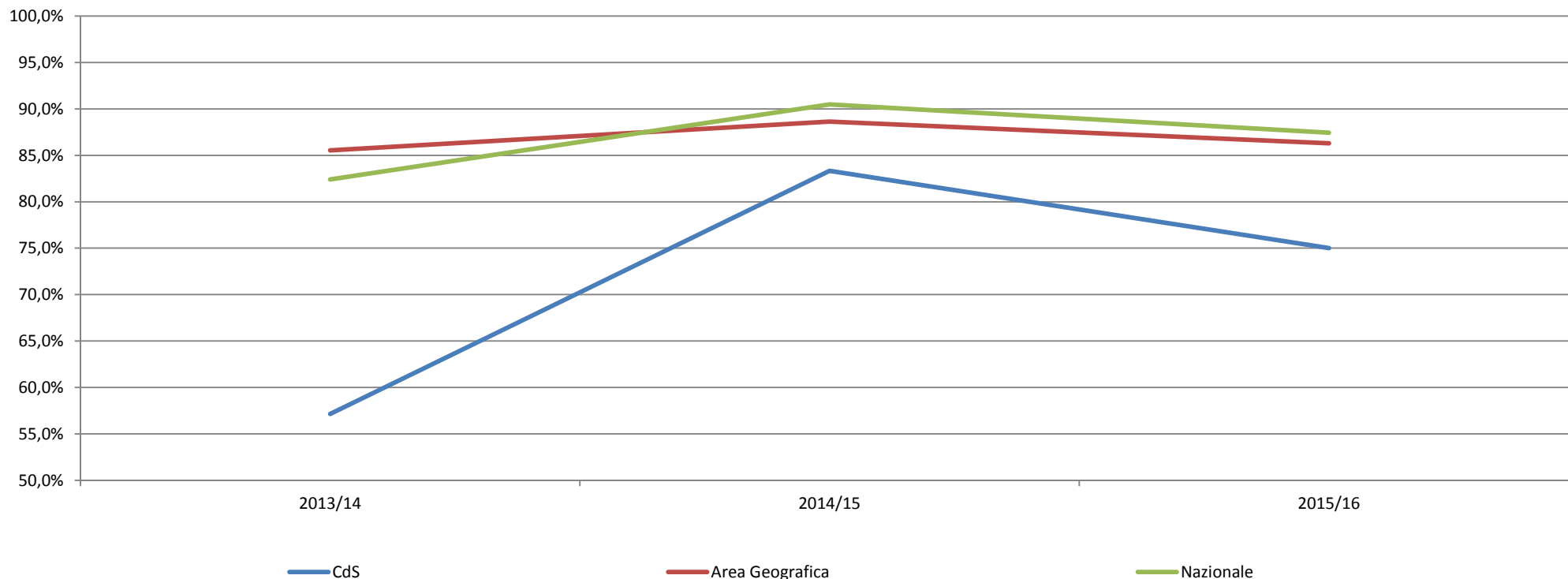


## Indicatori ANVUR 2017: IC14

## Percentuale di studenti che proseguono nel II anno nello stesso corso di studio

Coorte	CdS					Area Geografica Classe di Laurea				Nazionale Classe di Laurea			
	2013/14	2014/15	2015/16	2016/17	media ultimi 3 anni	2013/14	2014/15	2015/16	media ultimi 3 anni	2013/14	2014/15	2015/16	media ultimi 3 anni
Immatricolati SU che al 31/12/X+1 risultano iscritti all'anno successivo dello stesso CdS di immatricolazione	4	5	3		4	11	13	11	11	12	19	11	14
Immatricolati SU	7	6	4		6	13	15	12	13	15	21	12	16
<b>Indicatore</b>	<b>57,1%</b>	<b>83,3%</b>	<b>75,0%</b>		<b>72%</b>	<b>85,5%</b>	<b>88,6%</b>	<b>86,3%</b>	<b>87%</b>	<b>82,4%</b>	<b>90,5%</b>	<b>87,4%</b>	<b>87%</b>

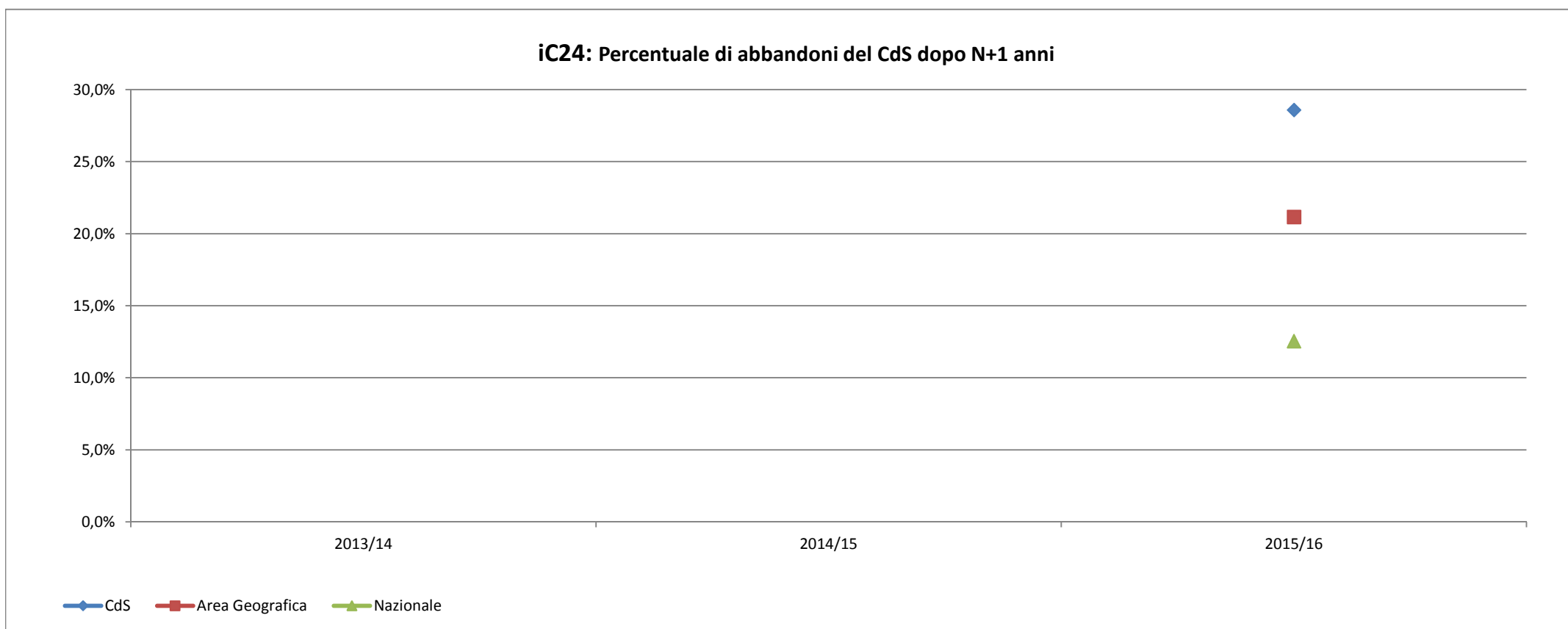
iC14: Percentuale di studenti che proseguono nel II anno nello stesso corso di studio



## Indicatori ANVUR 2017: IC24

## Percentuale di abbandoni del CdS dopo N+1 anni

Coorte	CdS					Area Geografica Classe di Laurea				Nazionale Classe di Laurea			
	2013/14	2014/15	2015/16	2016/17	media ultimi 3 anni	2013/14	2014/15	2015/16	media ultimi 3 anni	2013/14	2014/15	2015/16	media ultimi 3 anni
Studenti che nell'AA X/X+1 non risultano più iscritti o laureati al CdS	-	-	2		2	-	-	2	2	-	-	2	2
Immatricolati SU	-	-	7		7	-	-	9	9	-	-	12	12
<b>Indicatore</b>	-	-	<b>28,6%</b>		<b>29%</b>	-	-	<b>21,2%</b>	<b>21%</b>	-	-	<b>12,5%</b>	<b>13%</b>

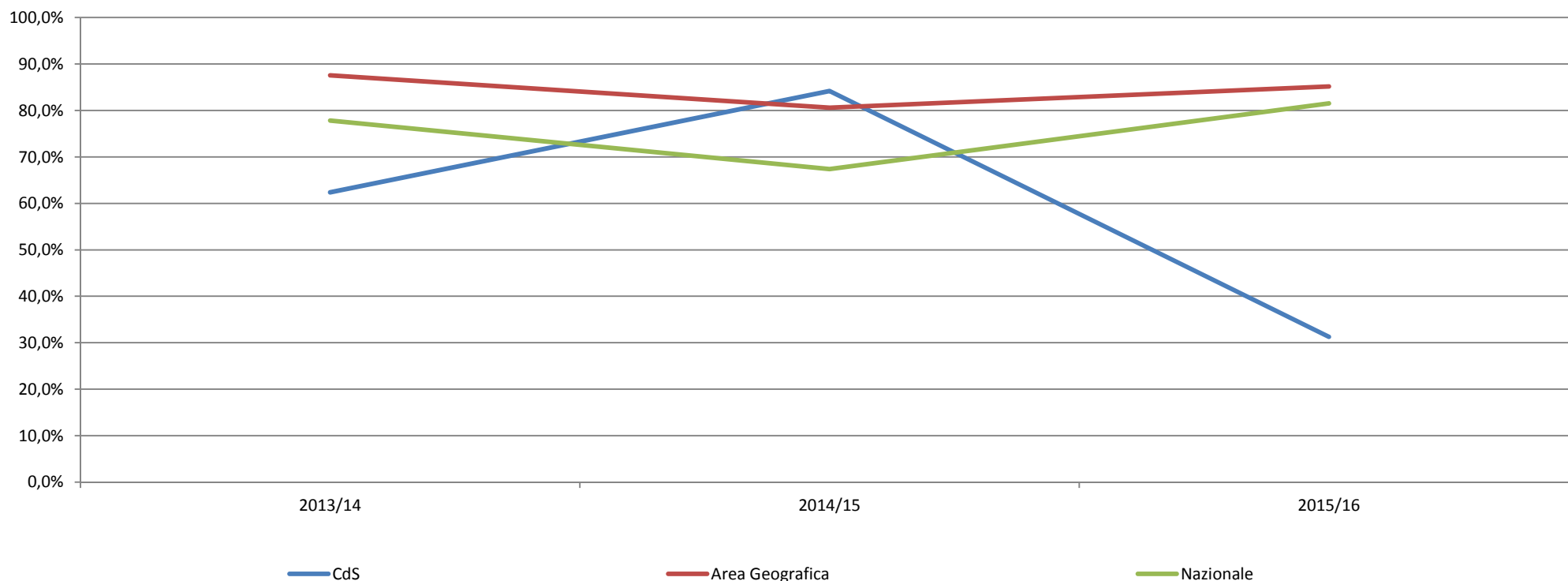


## Indicatori ANVUR 2017: IC13

## Percentuale di CFU conseguiti al I anno su CFU da conseguire

Coorte	CdS					Area Geografica Classe di Laurea				Nazionale Classe di Laurea			
	2013/14	2014/15	2015/16	2016/17	media ultimi 3 anni	2013/14	2014/15	2015/16	media ultimi 3 anni	2013/14	2014/15	2015/16	media ultimi 3 anni
CFU conseguiti in media nell'AA X/X+1 (fino al 31/12/X+1) dagli studenti immatricolati SU al CdS nell'AA X/X+1	37	51	19		36	53	48	51	51	47	40	49	45
CFU da conseguire	60	60	60		60	60	60	60	60	60	60	60	60
<b>Indicatore</b>	<b>62,4%</b>	<b>84,2%</b>	<b>31,3%</b>		<b>59%</b>	<b>87,6%</b>	<b>80,6%</b>	<b>85,2%</b>	<b>84%</b>	<b>77,8%</b>	<b>67,4%</b>	<b>81,5%</b>	<b>76%</b>

iC13: Percentuale di CFU conseguiti al I anno su CFU da conseguire

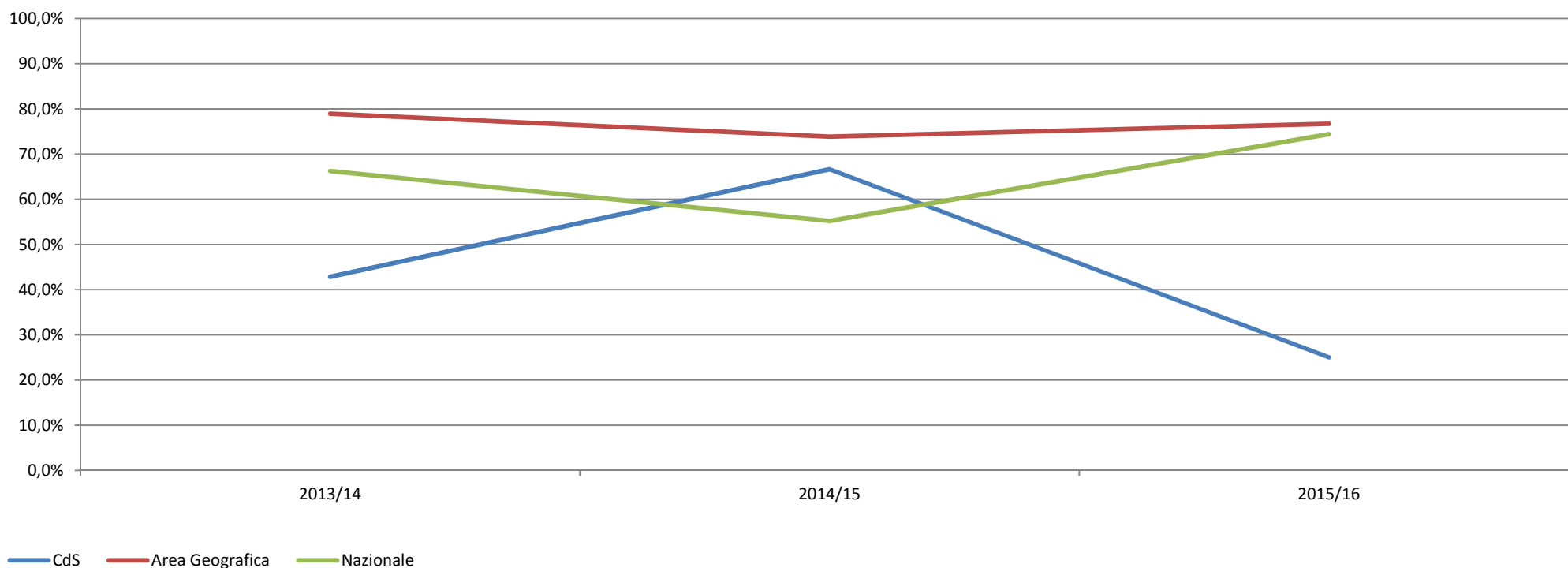


## Indicatori ANVUR 2017: IC16 Bis

Percentuale di studenti che proseguono al II anno nello stesso corso di studio avendo acquisito almeno 2/3 dei CFU previsti al I anno

Coorte	CdS					Area Geografica Classe di Laurea				Nazionale Classe di Laurea			
	2013/14	2014/15	2015/16	2016/17	media ultimi 3 anni	2013/14	2014/15	2015/16	media ultimi 3 anni	2013/14	2014/15	2015/16	media ultimi 3 anni
Immatricolati SU che entro il 31/12/X+1 risultano iscritti all'anno successivo dello stesso CdS e hanno acquisito 2/3 CFU previsti	3	4	1		3	10	11	9	10	10	12	9	10
Immatricolati SU	7	6	4		6	13	15	12	13	15	21	12	16
<b>Indicatore</b>	<b>42,9%</b>	<b>66,7%</b>	<b>25,0%</b>		<b>45%</b>	<b>78,9%</b>	<b>73,9%</b>	<b>76,7%</b>	<b>77%</b>	<b>66,3%</b>	<b>55,2%</b>	<b>74,4%</b>	<b>65%</b>

**iC16 Bis: Percentuale di studenti che proseguono al II anno nello stesso corso di studio avendo acquisito almeno 2/3 dei CFU previsti al I anno**

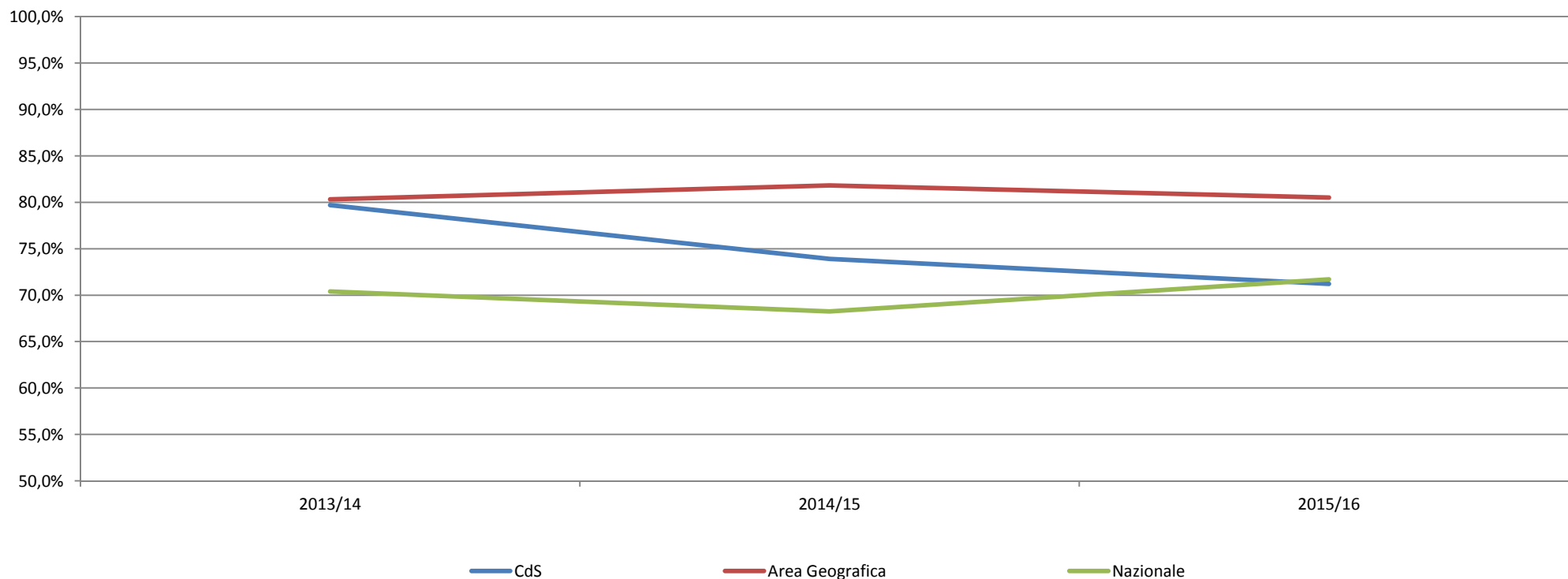


## Indicatori ANVUR 2017: IC01

Percentuale di studenti iscritti entro la durata normale del CdS che abbiano acquisito almeno 40 CFU nell'a.s.

Coorte	CdS					Area Geografica Classe di Laurea				Nazionale Classe di Laurea			
	2013/14	2014/15	2015/16	2016/17	media ultimi 3 anni	2013/14	2014/15	2015/16	media ultimi 3 anni	2013/14	2014/15	2015/16	media ultimi 3 anni
Iscritti Regolari con almeno 40 CFU nell'AS X+1	51	51	47		50	81	101	100	94	85	105	107	99
Iscritti Regolari	64	69	66		66	101	123	124	116	120	154	150	141
<b>Indicatore</b>	<b>79,7%</b>	<b>73,9%</b>	<b>71,2%</b>		<b>75%</b>	<b>80,3%</b>	<b>81,8%</b>	<b>80,5%</b>	<b>81%</b>	<b>70,4%</b>	<b>68,2%</b>	<b>71,7%</b>	<b>70%</b>

iC01: Percentuale di studenti iscritti entro la durata normale del CdS che abbiano acquisito almeno 40 CFU nell'a.s.



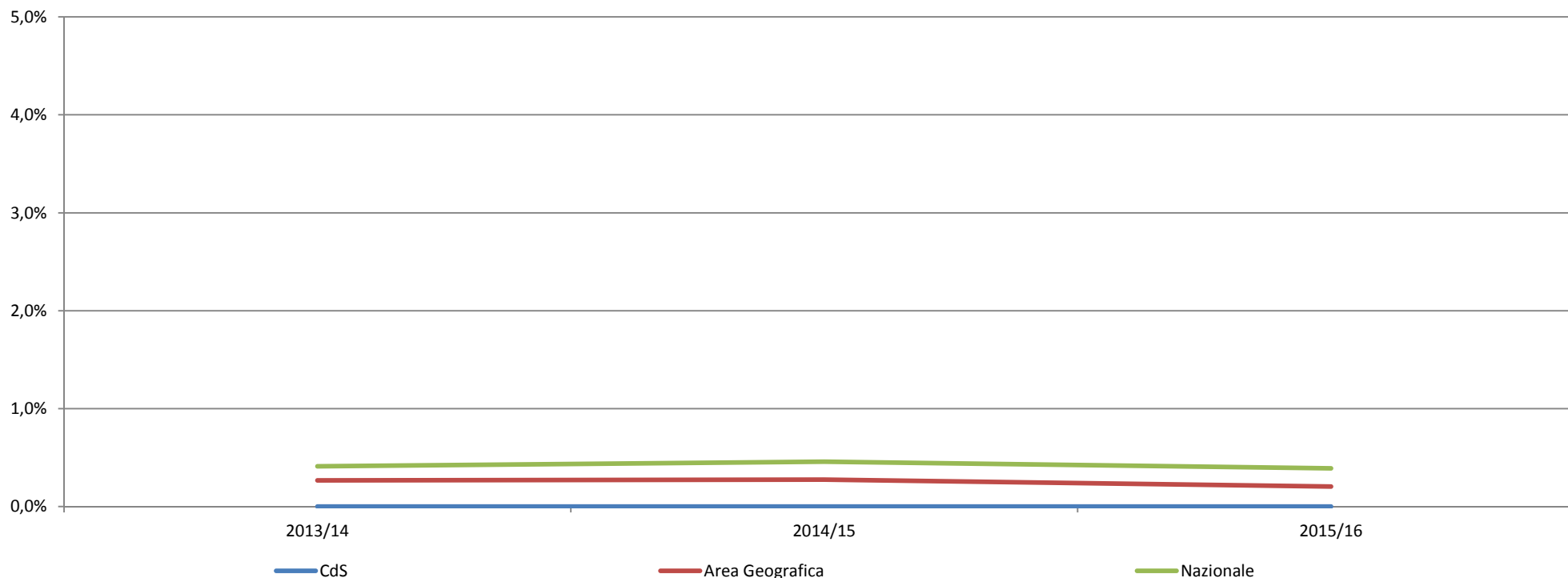


## Indicatori ANVUR 2017: IC10

Percentuale di CFU conseguiti all'estero dagli studenti regolari sul totale dei CFU conseguiti dagli studenti entro la durata normale del corso

Coorte	CdS					Area Geografica Classe di Laurea				Nazionale Classe di Laurea			
	2013/14	2014/15	2015/16	2016/17	media ultimi 3 anni	2013/14	2014/15	2015/16	media ultimi 3 anni	2013/14	2014/15	2015/16	media ultimi 3 anni
CFU conseguiti all'estero dagli iscritti regolari	0	0	0		0	14	18	13	15	23	32	28	28
Iscritti Regolari	3388	3346	2993		3242	5108	6388	6281	5925	5588	7072	7059	6573
<b>Indicatore</b>	<b>0,0%</b>	<b>0,0%</b>	<b>0,0%</b>		<b>0,0%</b>	<b>0,3%</b>	<b>0,3%</b>	<b>0,2%</b>	<b>0%</b>	<b>0,4%</b>	<b>0,5%</b>	<b>0,4%</b>	<b>0%</b>

**iC10: Percentuale di CFU conseguiti all'estero dagli studenti regolari sul totale dei CFU conseguiti dagli studenti entro la durata normale del corso**



## Indicatori ANVUR 2017: IC11

Percentuale di laureati entro la durata normale del corso che hanno acquisito almeno 12 CFU all'estero

Coorte	CdS					Area Geografica Classe di Laurea				Nazionale Classe di Laurea			
	2013/14	2014/15	2015/16	2016/17	media ultimi 3 anni	2013/14	2014/15	2015/16	media ultimi 3 anni	2013/14	2014/15	2015/16	media ultimi 3 anni
Laureati regolari AS X che hanno acquisito almeno 12 CFU all'estero	-	-	0		0	-	-	0	0	-	-	0	0
Laureati regolari AS X	-	-	9		9	-	-	9	9	-	-	11	11
<b>Indicatore</b>	-	-	<b>0,0%</b>		<b>0,0%</b>	-	-	<b>2,0%</b>	<b>2%</b>	-	-	<b>3,5%</b>	<b>3%</b>

iC11: Percentuale di laureati entro la durata normale del corso che hanno acquisito almeno 12 CFU all'estero

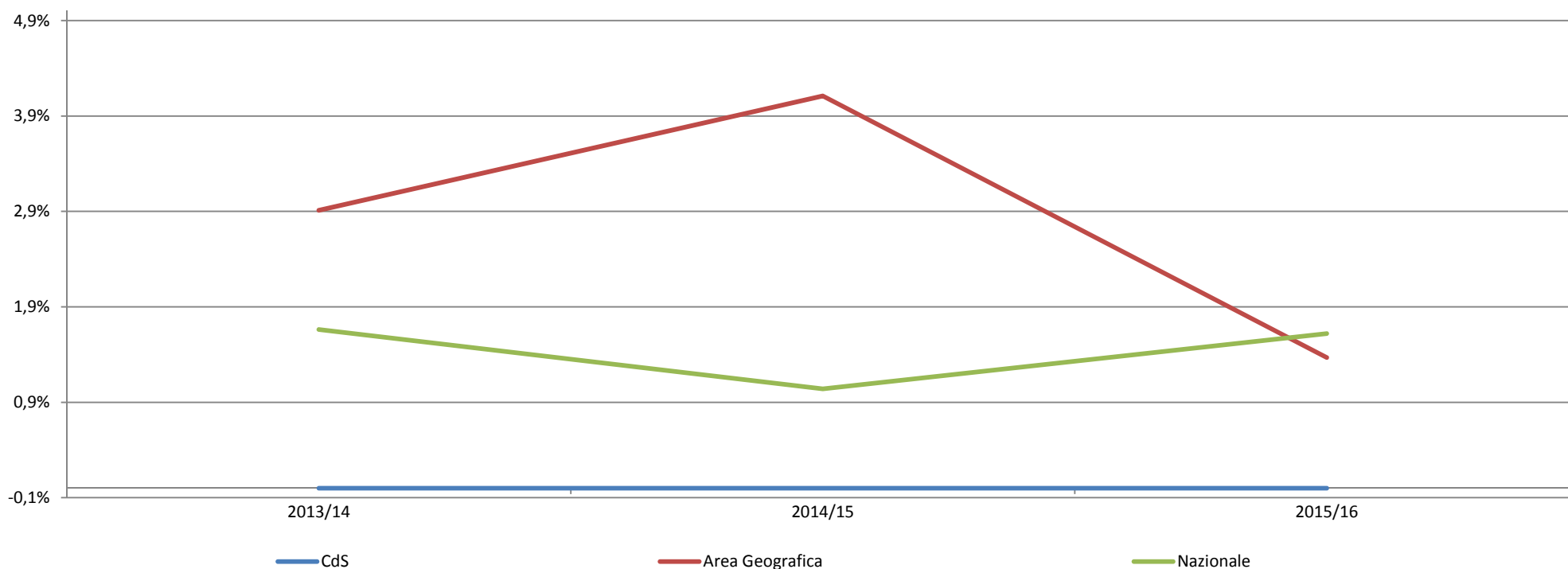


## Indicatori ANVUR 2017: IC12

Percentuale di studenti iscritti al primo anno del corso che hanno conseguito il precedente titolo di studio all'estero

Coorte	CdS					Area Geografica Classe di Laurea				Nazionale Classe di Laurea			
	2013/14	2014/15	2015/16	2016/17	media ultimi 3 anni	2013/14	2014/15	2015/16	media ultimi 3 anni	2013/14	2014/15	2015/16	media ultimi 3 anni
CFU conseguiti all'estero dagli iscritti regolari	0	0	0		0	1	1	0	1	0	0	0	0
Iscritti Regolari	7	14	3		8	17	24	12	18	22	35	16	24
<b>Indicatore</b>	<b>0,0%</b>	<b>0,0%</b>	<b>0,0%</b>		<b>0,0%</b>	<b>2,9%</b>	<b>4,1%</b>	<b>1,4%</b>	<b>2,8%</b>	<b>1,7%</b>	<b>1,0%</b>	<b>1,6%</b>	<b>1,4%</b>

iC12: Percentuale di studenti iscritti al primo anno del corso che hanno conseguito il precedente titolo di studio all'estero



## Indicatori ANVUR 2017: IC02

## Percentuale di laureati entro la durata normale del corso

Coorte	CdS					Area Geografica Classe di Laurea				Nazionale Classe di Laurea			
	2013/14	2014/15	2015/16	2016/17	media ultimi 3 anni	2013/14	2014/15	2015/16	media ultimi 3 anni	2013/14	2014/15	2015/16	media ultimi 3 anni
Laureati Regolari AS X	-	-	9		9	-	-	9	9	-	-	11	11
Laureati Totali AS X	-	-	12		12	-	-	14	14	-	-	15	15
<b>Indicatore</b>	-	-	75,0%		75,0%	-	-	60,0%	60,0%	-	-	70,6%	70,6%

iC02: Percentuale di laureati entro la durata normale del corso



## Indicatori ANVUR 2017: IC17

Percentuale di immatricolati che si laureano entro un anno oltre la durata normale del corso nello stesso corso di studio

Coorte	CdS					Area Geografica Classe di Laurea				Nazionale Classe di Laurea			
	2013/14	2014/15	2015/16	2016/17	media ultimi 3 anni	2013/14	2014/15	2015/16	media ultimi 3 anni	2013/14	2014/15	2015/16	media ultimi 3 anni
Immatricolati SU AA (X-N/X+1-N) laureati entro il 30/04/X+2	-	-	5		5	-	-	7	7	-	-	9	9
Immatricolati SU	-	-	7		7	-	-	9	9	-	-	12	12
<b>Indicatore</b>	-	-	<b>71,4%</b>		<b>71,4%</b>	-	-	<b>78,8%</b>	<b>78,8%</b>	-	-	<b>74,1%</b>	<b>74,1%</b>

iC17: Percentuale di immatricolati che si laureano entro un anno oltre la durata normale del corso nello stesso corso di studio



## Indicatori ANVUR 2017: IC05

## Rapporto studenti regolari/docenti (professori a tempo indeterminato, ricercatori a tempo indeterminato, ricercatori di tipo a e tipo b)

Coorte	CdS					Area Geografica Classe di Laurea				Nazionale Classe di Laurea			
	2013/14	2014/15	2015/16	2016/17	media ultimi 3 anni	2013/14	2014/15	2015/16	media ultimi 3 anni	2013/14	2014/15	2015/16	media ultimi 3 anni
Iscritti Regolari	64	69	66		66	101	123	124	116	117	149	150	139
Numero PO+PA+RU+RTD (AeB) al 31/12/X	43	42	43		43	38	40	43	41	44	46	48	46
<b>Indicatore</b>	<b>1,5</b>	<b>1,6</b>	<b>1,5</b>		<b>1,6</b>	<b>2,6</b>	<b>3,1</b>	<b>2,9</b>	<b>2,9</b>	<b>2,7</b>	<b>3,2</b>	<b>3,1</b>	<b>3,0</b>

iC05: Rapporto studenti regolari/docenti

