Situazione Occupazionale a 1 anno dalla Laurea (Dati Almalaurea) - 2021

FMED — **INFERMIERISTICA (RE) (L-SNT1)**

T.01 Collettivo Indagato

	CdS						Area Geografica Classe di Laurea						Nazionale Classe di Laurea					
Anno di Laurea	**2015**	**2016**	**2017**	**2018**	**2019**	**Ultimi 3 anni**	**2015**	**2016**	**2017**	**2018**	**2019**	**Ultimi 3 anni**	**2015**	**2016**	**2017**	**2018**	**2019**	**Ultimi 3 anni**
N° Laureati	101	93	84	75	90	**83**	5406	5205	4694	4657	4595	**4649**	12605	12345	11479	11355	11033	**11289**
M	25	23	15	17	14	**15**												
F	76	70	69	58	76	**68**												
N° Intervistati	88	67	67	58	65	**63**	4381	3857	3784	3736	3582	**3701**	10193	9397	9186	8902	8437	**8842**
% M	*25%*	*25%*	*18%*	*23%*	*16%*	***19%***	*24%*	*21%*	*20%*	*20%*	*19%*	***20%***	*29%*	*27%*	*25%*	*25%*	*23%*	***25%***
% F	*75%*	*75%*	*82%*	*77%*	*84%*	***81%***	*76%*	*79%*	*80%*	*80%*	*81%*	***80%***	*72%*	*74%*	*75%*	*75%*	*77%*	***75%***
% Intervistati	*87%*	*72%*	*80%*	*77%*	*72%*	***76%***	*81%*	*74%*	*81%*	*80%*	*78%*	***80%***	*81%*	*76%*	*80%*	*78%*	*76%*	***78%***

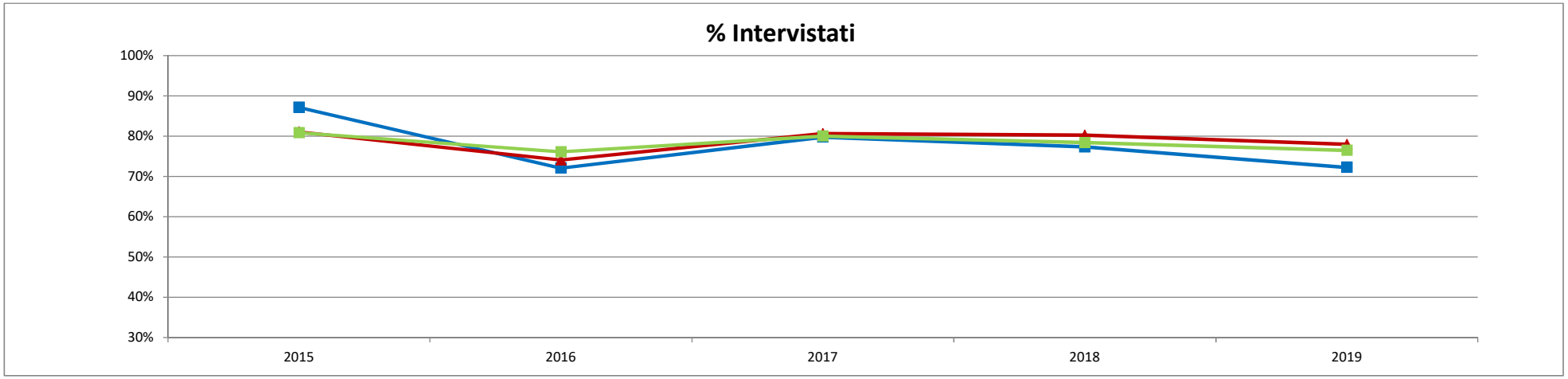

T.02 Attualmente Iscritto ad alto Corso di Studio

	CdS						Area Geografica Classe di Laurea						Nazionale Classe di Laurea					
Anno di Laurea	**2015**	**2016**	**2017**	**2018**	**2019**	**Ultimi 3 anni**	**2015**	**2016**	**2017**	**2018**	**2019**	**Ultimi 3 anni**	**2015**	**2016**	**2017**	**2018**	**2019**	**Ultimi 3 anni**
Iscritto CdLM	4	2	6	3	2	**4**												
Iscritto altro CdL	0	1	1	0	0	**0**												
Non più iscritto ad altro CdS	2	0	0	0	0	**0**												
Mai iscritto ad altro CdS	82	64	60	55	63	**59**												
N. Risposte	**88**	**67**	**67**	**58**	**65**	**63**												
Iscritto CdLM (%)	***5%***	***3%***	***9%***	***5%***	***3%***	***6%***	***4%***	***4%***	***8%***	***7%***	***8%***	***8%***	***4%***	***4%***	***9%***	***8%***	***10%***	***9%***
Iscritto altro CdL (%)	***0%***	***1%***	***1%***	***0%***	***0%***	***0%***	***1%***	***1%***	***1%***	***1%***	***1%***	***1%***	***1%***	***1%***	***1%***	***1%***	***1%***	***1%***
Non più iscritto ad altro CdS (%)	***2%***	***0%***	***0%***	***0%***	***0%***	***0%***	***0%***	***1%***	***0%***	***0%***	***1%***	***0%***	***1%***	***1%***	***0%***	***0%***	***0%***	***0%***
Mai iscritto ad altro CdS (%)	***93%***	***96%***	***90%***	***95%***	***97%***	***94%***	***95%***	***95%***	***91%***	***92%***	***90%***	***91%***	***95%***	***94%***	***89%***	***91%***	***89%***	***90%***

T.03 Situazione Occupazionale a 1 anno

	CdS						Area Geografica Classe di Laurea						Nazionale Classe di Laurea					
Anno di Laurea	**2015**	**2016**	**2017**	**2018**	**2019**	**Ultimi 3 anni**	**2015**	**2016**	**2017**	**2018**	**2019**	**Ultimi 3 anni**	**2015**	**2016**	**2017**	**2018**	**2019**	**Ultimi 3 anni**
Lavora	**71**	**55**	**53**	**49**	**60**	**54**												
Non Iscritto LM	71	53	52	48	60	**53**												
Iscritto LM	0	2	1	1	0	**1**												
Non Lavora e non cerca	**6**	**2**	**10**	**4**	**4**	**6**												
Iscritto LM	4	0	5	2	2	**3**												
Non Iscritto LM	2	2	5	2	2	**3**												
Cerca lavoro	**11**	**10**	**4**	**5**	**1**	**3**												
N. Risposte	**88**	**67**	**67**	**58**	**65**	**63**												
Lavora (%)	***81%***	***82%***	***79%***	***84%***	***92%***	***85%***	***82%***	***86%***	***83%***	***86%***	***87%***	***85%***	***68%***	***72%***	***71%***	***77%***	***82%***	***77%***
Non Iscritto LM (%)	***81%***	***79%***	***78%***	***83%***	***92%***	***84%***	***81%***	***84%***	***81%***	***84%***	***85%***	***83%***	***66%***	***70%***	***69%***	***75%***	***79%***	***74%***
Iscritto LM (%)	***0%***	***3%***	***1%***	***2%***	***0%***	***1%***	***2%***	***2%***	***2%***	***2%***	***2%***	***2%***	***1%***	***2%***	***2%***	***2%***	***2%***	***2%***
Non Lavora e non cerca (%)	***7%***	***3%***	***15%***	***7%***	***6%***	***9%***	***7%***	***6%***	***6%***	***10%***	***9%***	***8%***	***8%***	***6%***	***13%***	***10%***	***12%***	***12%***
Iscritto LM (%)	***5%***	***0%***	***7%***	***3%***	***3%***	***5%***	***2%***	***2%***	***2%***	***6%***	***5%***	***4%***	***3%***	***2%***	***7%***	***5%***	***7%***	***7%***
Non Iscritto LM (%)	***2%***	***3%***	***7%***	***3%***	***3%***	***5%***	***4%***	***4%***	***4%***	***4%***	***4%***	***4%***	***5%***	***4%***	***6%***	***5%***	***5%***	***5%***
Cerca lavoro (%)	***13%***	***15%***	***6%***	***9%***	***2%***	***5%***	***11%***	***9%***	***7%***	***5%***	***3%***	***5%***	***24%***	***21%***	***16%***	***13%***	***6%***	***12%***

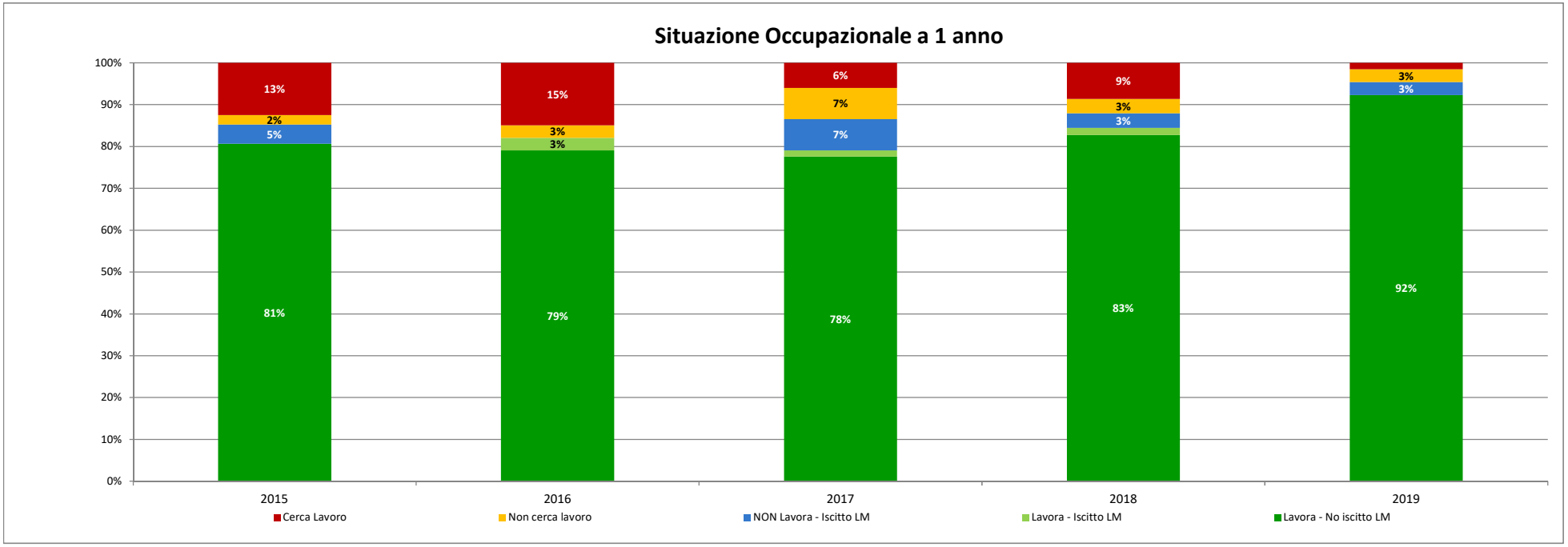

T.04 Tasso di Occupazione e Tasso di Disoccupazione (Definizione ISTAT)

	CdS						Area Geografica Classe di Laurea						Nazionale Classe di Laurea					
Anno di Laurea	**2015**	**2016**	**2017**	**2018**	**2019**	**Ultimi 3 anni**	**2015**	**2016**	**2017**	**2018**	**2019**	**Ultimi 3 anni**	**2015**	**2016**	**2017**	**2018**	**2019**	**Ultimi 3 anni**
Tasso di Occupazione	*82%*	*82%*	*79%*	*84%*	*92%*	***85%***	*83%*	*87%*	*83%*	*87%*	*87%*	***86%***	*70%*	*74%*	*72%*	*78%*	*82%*	***78%***
Tasso di Disoccupazione	*9%*	*11%*	*5%*	*9%*	*3%*	***6%***	*10%*	*7%*	*6%*	*5%*	*3%*	***5%***	*21%*	*17%*	*15%*	*10%*	*6%*	***10%***

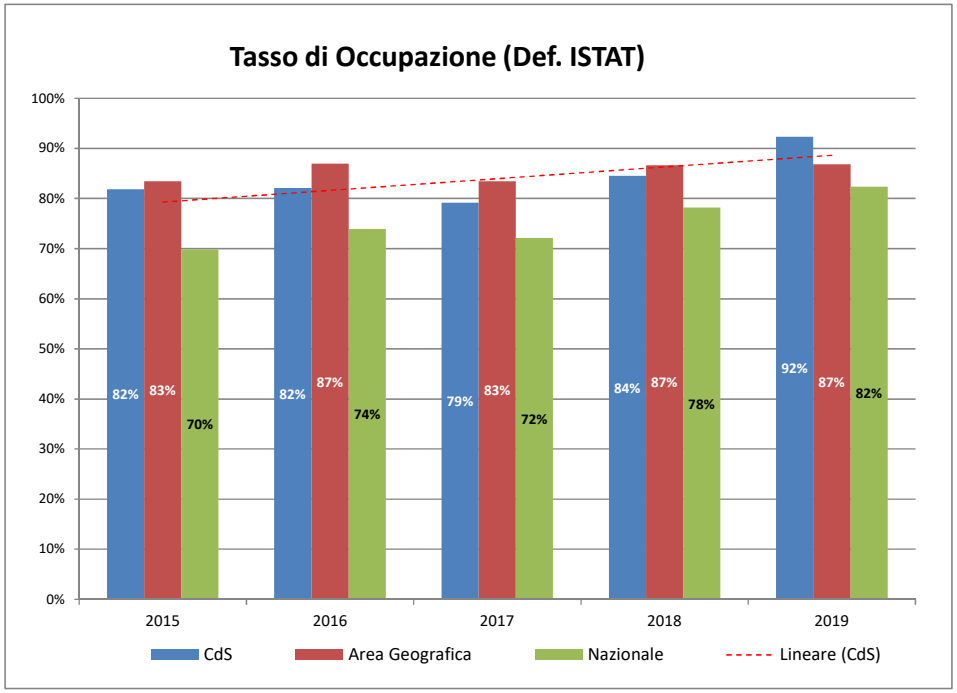

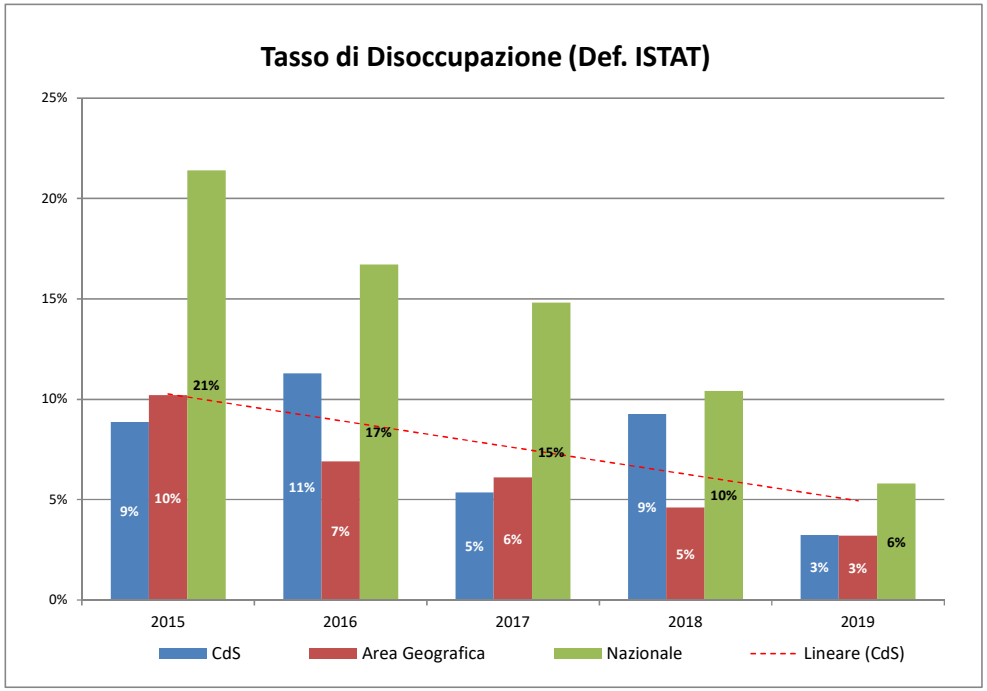

T.05 Situazione Occupazionale alla laurea

	CdS						Area Geografica Classe di Laurea						Nazionale Classe di Laurea					
Anno di Laurea	**2015**	**2016**	**2017**	**2018**	**2019**	**Ultimi 3 anni**	**2015**	**2016**	**2017**	**2018**	**2019**	**Ultimi 3 anni**	**2015**	**2016**	**2017**	**2018**	**2019**	**Ultimi 3 anni**
N° Occupati	**71**	**55**	**53**	**49**	**60**	**54**												
Prosegue lavoro iniziato prima (L)	1	0	2	1	3	**2**												
Non prosegue lavoro iniziato prima (L)	9	9	14	9	6	**10**												
Ha iniziato a lavorare dopo (L)	61	46	37	39	51	**42**												
Prosegue lavoro iniziato prima (L)	***1%***	***0%***	***4%***	***2%***	***5%***	***4%***	***4%***	***3%***	***4%***	***3%***	***2%***	***3%***	***5%***	***4%***	***4%***	***4%***	***2%***	***3%***
Non prosegue lavoro iniziato prima (L)	***13%***	***16%***	***26%***	***18%***	***10%***	***18%***	***16%***	***18%***	***17%***	***18%***	***18%***	***18%***	***14%***	***16%***	***15%***	***16%***	***15%***	***15%***
Ha iniziato a lavorare dopo (L)	***86%***	***84%***	***70%***	***80%***	***85%***	***78%***	***80%***	***78%***	***79%***	***79%***	***81%***	***79%***	***81%***	***79%***	***80%***	***81%***	***83%***	***81%***

T.06 Area Geografica Lavoro

	CdS						Area Geografica Classe di Laurea						Nazionale Classe di Laurea					
Anno di Laurea	**2015**	**2016**	**2017**	**2018**	**2019**	**Ultimi 3 anni**	**2015**	**2016**	**2017**	**2018**	**2019**	**Ultimi 3 anni**	**2015**	**2016**	**2017**	**2018**	**2019**	**Ultimi 3 anni**
Emilia Romagna	58	44	48	44	48	**47**												
Nord (escluso ER)	5	4	2	3	7	**4**												
Centro	1	0	0	0	0	**0**												
Sud e Isole	3	5	1	2	5	**3**												
Estero	4	2	2	0	0	**1**												
Non Risposto	0	0	0	0	0	**0**												
Emilia Romagna (*)	***82%***	***80%***	***91%***	***90%***	***80%***	***87%***	***39%***	***41%***	***44%***	***45%***	***44%***	***45%***	***23%***	***22%***	***25%***	***25%***	***24%***	***25%***
Nord (escluso ER) (**)	***7%***	***7%***	***4%***	***6%***	***12%***	***7%***	***49%***	***49%***	***47%***	***47%***	***47%***	***47%***	***29%***	***30%***	***28%***	***28%***	***25%***	***27%***
Centro	***1%***	***0%***	***0%***	***0%***	***0%***	***0%***	***1%***	***1%***	***1%***	***1%***	***2%***	***1%***	***21%***	***22%***	***21%***	***21%***	***23%***	***22%***
Sud e Isole	***4%***	***9%***	***2%***	***4%***	***8%***	***5%***	***4%***	***4%***	***4%***	***4%***	***5%***	***4%***	***19%***	***21%***	***21%***	***23%***	***26%***	***23%***
Estero	***6%***	***4%***	***4%***	***0%***	***0%***	***1%***	***8%***	***5%***	***4%***	***3%***	***2%***	***3%***	***9%***	***5%***	***4%***	***3%***	***2%***	***3%***
Non Risposto	***0%***	***0%***	***0%***	***0%***	***0%***	***0%***	***0%***	***0%***	***0%***	***0%***	***0%***	***0%***	***0%***	***0%***	***0%***	***0%***	***0%***	***0%***

(*) Per confronto Area Geografica e Nazionale [NORD-EST] ***(**) Per confronto Area Geografica e Nazionale [NORD-OVEST]***

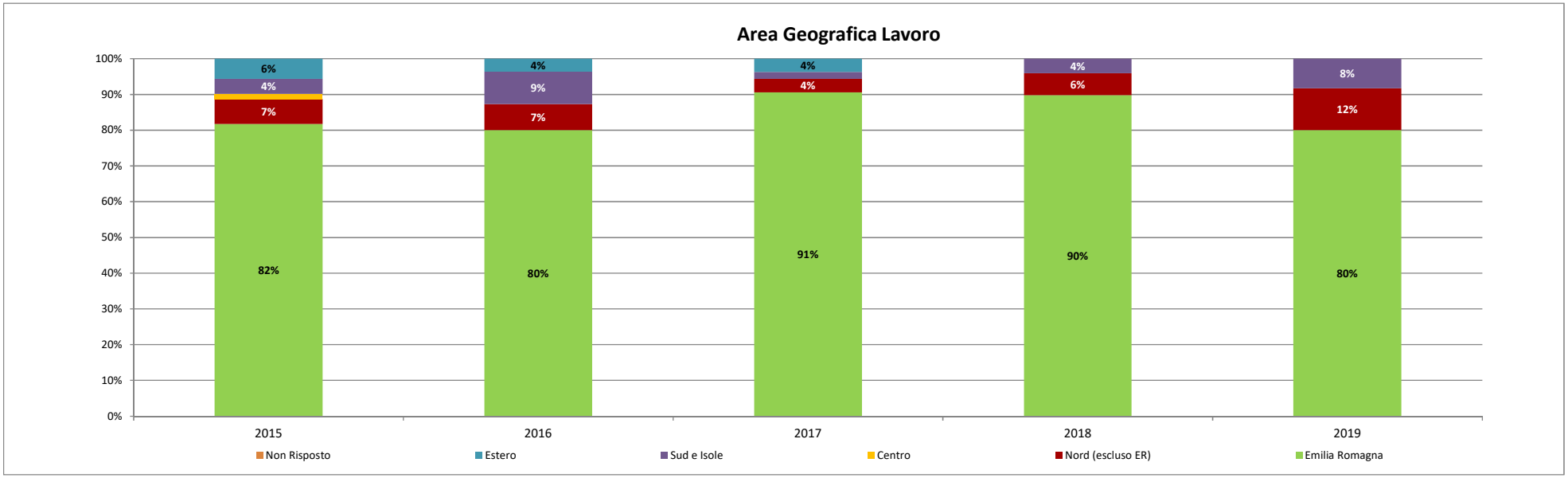

T.07 Guadagno Medio

	CdS						Area Geografica Classe di Laurea						Nazionale Classe di Laurea					
Anno di Laurea	**2015**	**2016**	**2017**	**2018**	**2019**	**Ultimi 3 anni**	**2015**	**2016**	**2017**	**2018**	**2019**	**Ultimi 3 anni**	**2015**	**2016**	**2017**	**2018**	**2019**	**Ultimi 3 anni**
Maschi	€ 1.451	€ 1.239	€ 1.351	€ 1.426	€ 1.401	***€ 1.394***	€ 1.492	€ 1.480	€ 1.482	€ 1.510	€ 1.601	***€ 1.531***	€ 1.379	€ 1.376	€ 1.387	€ 1.451	€ 1.547	***€ 1.462***
Femmine	€ 1.373	€ 1.434	€ 1.439	€ 1.435	€ 1.571	***€ 1.488***	€ 1.362	€ 1.368	€ 1.400	€ 1.431	€ 1.546	***€ 1.459***	€ 1.280	€ 1.250	€ 1.311	€ 1.356	€ 1.502	***€ 1.390***
Totale	**€ 1.395**	**€ 1.394**	**€ 1.423**	**€ 1.433**	**€ 1.542**	***€ 1.470***	**€ 1.394**	**€ 1.393**	**€ 1.417**	**€ 1.447**	**€ 1.556**	***€ 1.473***	**€ 1.308**	**€ 1.284**	**€ 1.330**	**€ 1.380**	**€ 1.512**	***€ 1.407***

T.08 Utilizzo Competenze acquisite nel CdS

	CdS						Area Geografica Classe di Laurea						Nazionale Classe di Laurea					
Anno di Laurea	**2015**	**2016**	**2017**	**2018**	**2019**	**Ultimi 3 anni**	**2015**	**2016**	**2017**	**2018**	**2019**	**Ultimi 3 anni**	**2015**	**2016**	**2017**	**2018**	**2019**	**Ultimi 3 anni**
in misura elvata	62	45	43	42	55	47												
In misura ridotta	7	8	7	6	5	6												
per niente	1	2	3	1	0	1												
in misura elvata	*87%*	*82%*	*81%*	*86%*	*92%*	*86%*	*80%*	*80%*	*82%*	*84%*	*90%*	*85%*	*76%*	*75%*	*78%*	*81%*	*87%*	*82%*
In misura ridotta	*10%*	*15%*	*13%*	*12%*	*8%*	*11%*	*16%*	*16%*	*14%*	*13%*	*9%*	*12%*	*18%*	*19%*	*17%*	*16%*	*12%*	*15%*
per niente	*1%*	*4%*	*6%*	*2%*	*0%*	*2%*	*4%*	*5%*	*4%*	*2%*	*1%*	*2%*	*6%*	*6%*	*5%*	*3%*	*2%*	*3%*

T.09 Efficacia delle Laurea nel lavoro svolto

	CdS						Area Geografica Classe di Laurea						Nazionale Classe di Laurea					
Anno di Laurea	**2015**	**2016**	**2017**	**2018**	**2019**	**Ultimi 3 anni**	**2015**	**2016**	**2017**	**2018**	**2019**	**Ultimi 3 anni**	**2015**	**2016**	**2017**	**2018**	**2019**	**Ultimi 3 anni**
Molto Eff / Efficace	68	53	49	46	60	52												
Abb Efficace	1	0	1	2	0	1												
Poco / Per nulla Efficace	1	2	3	1	0	1												
Non Risposto	1	0	0	0	0	0												
Molto Eff / Efficace	*96%*	*96%*	*92%*	*94%*	*100%*	*96%*	*92%*	*93%*	*94%*	*96%*	*98%*	*96%*	*90%*	*90%*	*93%*	*95%*	*98%*	*95%*
Abb Efficace	*1%*	*0%*	*2%*	*4%*	*0%*	*2%*	*3%*	*3%*	*2%*	*2%*	*1%*	*2%*	*4%*	*4%*	*3%*	*2%*	*1%*	*2%*
Poco / Per nulla Efficace	*1%*	*4%*	*6%*	*2%*	*0%*	*2%*	*5%*	*5%*	*4%*	*2%*	*1%*	*2%*	*7%*	*6%*	*5%*	*3%*	*1%*	*3%*

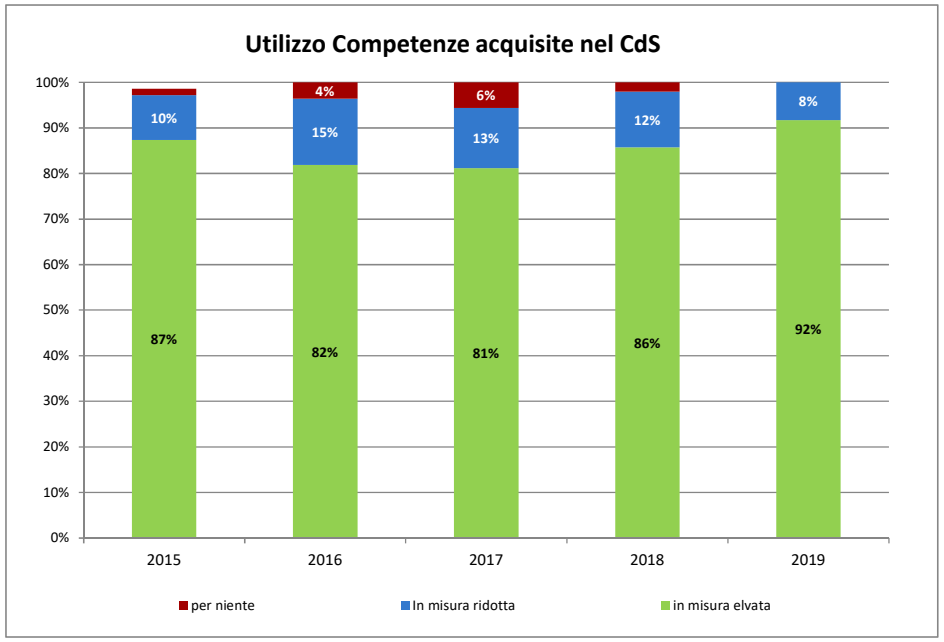

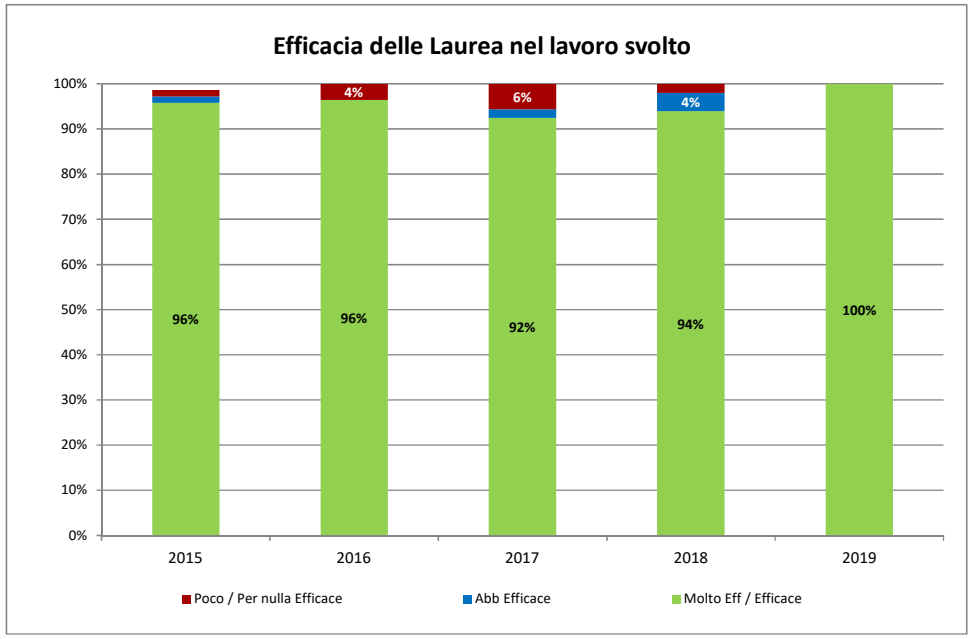

T.10 Soddisfazione per lavoro svolto

	CdS						Area Geografica Classe di Laurea						Nazionale Classe di Laurea					
Anno di Laurea	2015	2016	2017	2018	2019	Ultimi 3 anni	2015	2016	2017	2018	2019	Ultimi 3 anni	2015	2016	2017	2018	2019	Ultimi 3 anni
Soddisfazione per lavoro svolto (1-10)	8,0	8,0	8,0	7,8	8,4	8,1	7,8	7,7	7,8	7,9	8,2	8,0	7,6	7,5	7,7	7,8	8,2	7,9

T.11 Formazione Professionale Acquisita (Lavoratori)

	CdS						Area Geografica Classe di Laurea						Nazionale Classe di Laurea					
Anno di Laurea	2015	2016	2017	2018	2019	Ultimi 3 anni	2015	2016	2017	2018	2019	Ultimi 3 anni	2015	2016	2017	2018	2019	Ultimi 3 anni
Molto	66	47	46	46	58	50												
Poco	5	7	4	3	2	3												
Per niente	0	1	3	0	0	1												
Molto	*93%*	*85%*	*87%*	*94%*	*97%*	*92%*	*86%*	*85%*	*87%*	*89%*	*91%*	*89%*	*82%*	*81%*	*83%*	*86%*	*88%*	*86%*
Poco	*7%*	*13%*	*8%*	*6%*	*3%*	*6%*	*11%*	*11%*	*9%*	*9%*	*8%*	*9%*	*12%*	*14%*	*12%*	*11%*	*10%*	*11%*
Per niente	*0%*	*2%*	*6%*	*0%*	*0%*	*2%*	*4%*	*4%*	*3%*	*2%*	*1%*	*2%*	*5%*	*5%*	*4%*	*3%*	*1%*	*3%*

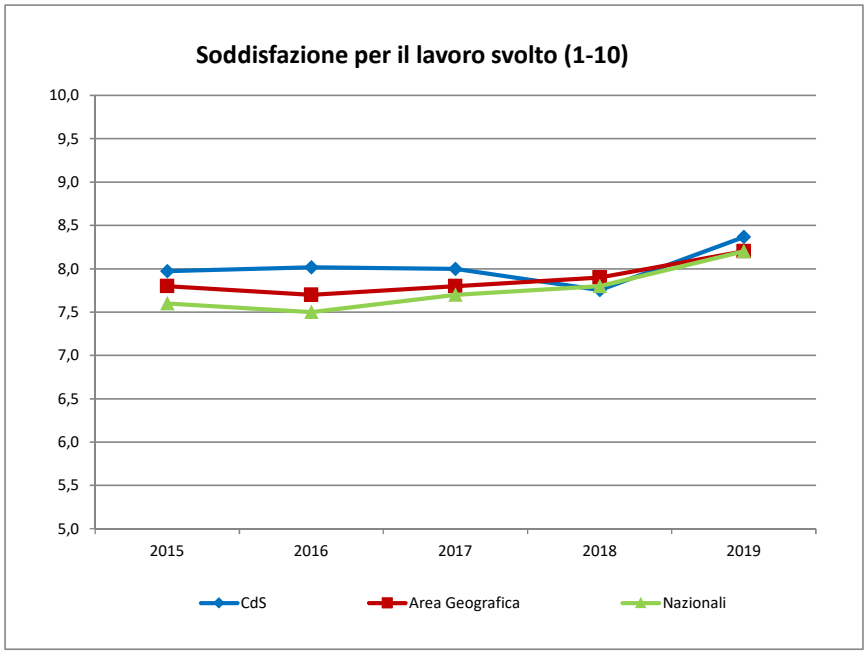

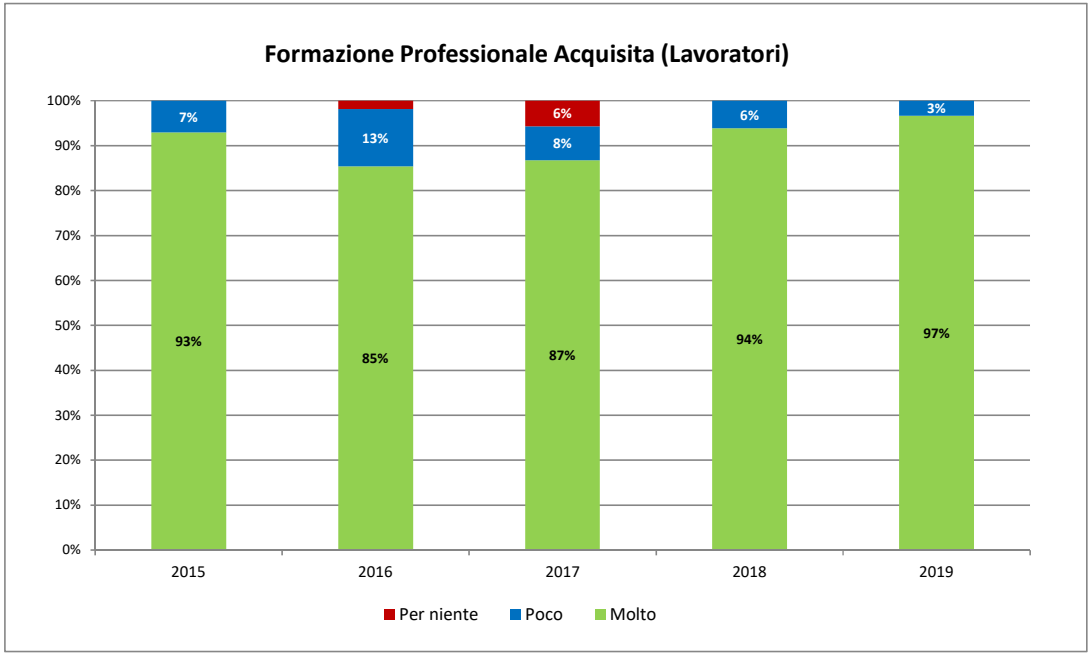

T.12 Professione Lavorativa Svolta

Anno di Laurea	2015	2016	2017	2018	2019	2015	2016	2017	2018	2019	Ultimi 3 anni
Infermiere, fisioterapista, assistente sanitario	70	53	48	48	58	*99%*	*96%*	*91%*	*98%*	*97%*	***95%***
Altra Professione	1	2	5	1	2	*1%*	*4%*	*9%*	*2%*	*3%*	***5%***
	71	**55**	**53**	**49**	**60**						

T.13.a Soddisfazione per Lavoro vs Tipo Professione Lavorativa

Professione svolta / Soddisfazione Lavoro	2015	2016	2017	2018	2019	Ultimi 3 anni
Infermiere, fisioterapista, assistente sanitario	8,0	8,0	8,0	7,8	8,3	**8,1**
Altra Professione	6,0	8,5	7,8	6,0	9,0	**7,6**

T.13.b Professione lavorativa svolta vs Utilizzo competenze acquisite

Professione svolta / Utilizzo competenze acquisite (Ultimi 3 anni)	N. Occupati		in misura elvata	In misura ridotta	per niente
Infermiere, fisioterapista, assistente sanitario	154	*95,1%*	*89,0%*	*10,4%*	*0,6%*
Altra Professione	8	*4,9%*	*37,5%*	*25,0%*	*37,5%*
	162				

T.13.c Professione lavorativa vs Efficacia della laurea nel lavoro Svolto

Professione lavorativa vs Efficacia della laurea nel lavoro Svolto (Ultimi 3 anni)	N. Occupati		Molto	Poco	per niente
Infermiere, fisioterapista, assistente sanitario	154	*95,1%*	*98,7%*	*0,6%*	*0,6%*
Altra Professione	8	*4,9%*	*37,5%*	*25,0%*	*37,5%*
	162				

T.13.d Professione lavorativa vs Formazione Professionale Acquisita nel CdS

Professione lavorativa vs Formazione Professionale Acquisita (Ultimi 3 anni)	N. Occupati		Molto	Poco	per niente
Infermiere, fisioterapista, assistente sanitario	154	*95,1%*	*94,8%*	*5,2%*	*0,0%*
Altra Professione	8	*4,9%*	*50,0%*	*12,5%*	*37,5%*
	162				